

19/06/2023

Závěrečný účet Města Čáslavi za rok 2022

Předkládá:

Ing. Jaromír Strnad, starosta města Čáslavi

Vypracovala:

Ing. Kateřina Pišková, odbor financí



Návrh na usnesení:


Zastupitelstvo města Čáslavi projednalo závěrečný účet Města Čáslavi ke dni 31.12.2022 a vyjadřuje souhlas s celoročním hospodařením bez výhrad.

Důvodová zpráva:

ZÁVĚREČNÝ ÚČET MĚSTA ČÁSLAVI ZA ROK 2022

OBSAH – PŘÍLOHY:

- Zpráva o výsledku přezkoumání hospodaření města nezávislým auditorem za rok 2022
- Rozvaha – bilance sestavená k rozvahovému dni 31.12.2022
- Výkaz zisku a ztráty sestavený k rozvahovému dni 31.12.2022
- Příloha sestavená k rozvahovému dni 31.12.2022
- Výkaz pro hodnocení plnění rozpočtu FIN 2-12 sestavený k rozvahovému dni 31.12.2022
- Závěrečná zpráva Ústřední inventarizační komise za rok 2022



Město Čáslav

ZÁVĚREČNÝ ÚČET ZA ROK 2022

(sestavený v souladu s § 17 zákona č. 250/2000 Sb., o rozpočtových pravidlech územních rozpočtů, ve znění pozdějších předpisů)

Údaje o organizaci

Identifikační číslo: 00236021

Název: Město Čáslav

Ulice, č.p.: Náměstí Jana Žižky z Trocnova 1

Obec: Čáslav

PSČ: 286 01

OBSAH

1 ÚDAJE O PLNĚNÍ PŘÍJMŮ A VÝDAJŮ ZA ROK 2022	3
1.1 ÚDAJE O PLNĚNÍ PŘÍJMŮ	3
1.2 ÚDAJE O PLNĚNÍ VÝDAJŮ	5
2 ÚDAJE O HOSPODAŘENÍ S MAJETKEM	7
3 STAV ÚČELOVÝCH FONDŮ A FINANČNÍCH AKTIV	9
3.1 Peněžní fondy	9
3.2 Stavy na bankovních účtech a v pokladně	10
3.3 Stavy přijatých úvěrů	10
4 HOSPODAŘENÍ PŘÍSPĚVKOVÝCH ORGANIZACÍ MĚSTA ČÁSLAV ZA ROK 2022	11
5 VYÚČTOVÁNÍ FINANČNÍCH VZTAHŮ KE STÁTNÍMU ROZPOČTU A OSTATNÍM ROZPOČTŮM VEŘEJNÉ ÚROVNĚ	13
5.1 Neinvestiční dotace a příspěvky	13
5.2 Investiční dotace a příspěvky	14
6 DOTACE A PŘÍSPĚVKY POSKYTNUTÉ Z ROZPOČTU MĚSTA A Z RADY MĚSTA	15
7 ZPRÁVA O VÝSLEDKU PŘEZKOUMÁNÍ HOSPODAŘENÍ MĚSTA ČÁSLAV	17

PŘÍLOHY:

Zpráva o výsledku přezkoumání hospodaření

Rozvaha

Výkaz zisku a ztráty

Příloha k účetní závěrce

Výkaz pro hodnocení plnění rozpočtu (FIN 2-12 M)

Závěrečná zpráva ÚIK za rok 2022

1. ÚDAJE O PLNĚNÍ PŘÍJMŮ A VÝDAJŮ ZA ROK 2022

Pro rok 2022 byl schválen zastupitelstvem města následující vyrovnaný rozpočet:

PŘÍJMY	266 459 000,00 Kč
VÝDAJE	263 199 650,00 Kč
FINANCOVÁNÍ	-3 259 350,00 Kč

1.1. ÚDAJE O PLNĚNÍ PŘÍJMŮ

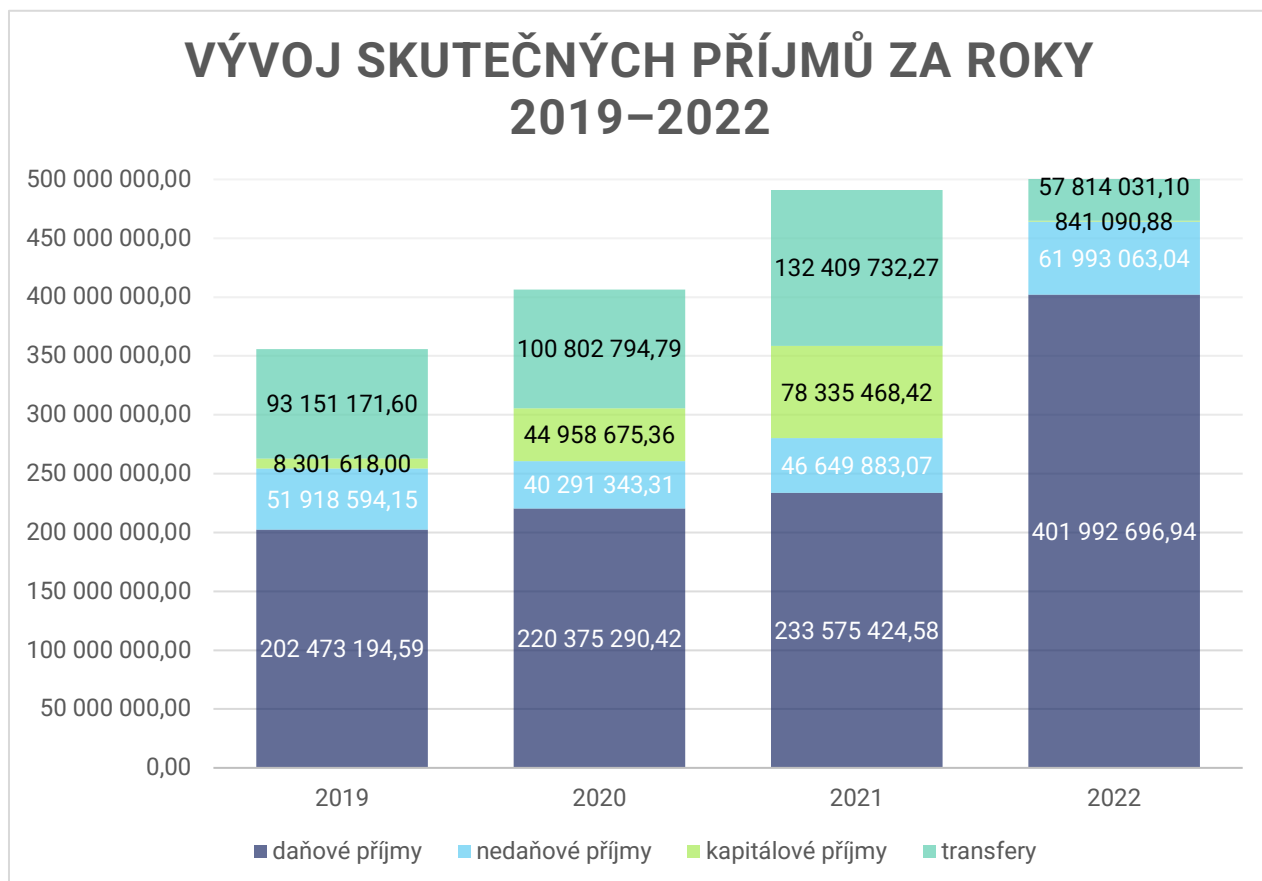
Příjmy rozpočtu města byly schváleny ve výši 266 459 000,00 Kč. Po provedených rozpočtových opatřeních činí příjmy upraveného rozpočtu 399 083 918,21 Kč. Skutečně konsolidované příjmy jsou 522 640 881,96 Kč, tj. 130,96 % upraveného rozpočtu.

Třída	Schválený rozpočet	Rozpočet po změnách	Skutečnost k 31. 12. 2022	% plnění upraveného rozpočtu
1 – DAŇOVÉ PŘÍJMY	203 000 000,00	294 582 341,83	401 992 696,94	136,50
2 – NEDAŇOVÉ PŘÍJMY	36 595 000,00	46 192 745,28	61 993 063,04	134,20
3 – KAPITÁLOVÉ PŘÍJMY	364 000,00	494 800,00	841 090,88	170,00
4 – PŘIJATÉ TRANSFERY	26 500 000,00	57 814 031,10	57 814 031,10	100,00
PŘÍJMY CELKEM	266 459 000,00	399 083 918,21	522 640 881,96	130,96

Podrobné plnění příjmů dle rozpočtové skladby je uvedeno ve Výkazu pro hodnocení plnění rozpočtu FIN 2-12 M, který je sestaven k 31. 12. 2022 (viz příloha) této zprávy o hospodaření.

Vývoj skutečných příjmů za roky 2019–2022:

Třída	Rok 2019	Rok 2020	Rok 2021	Rok 2022
DAŇOVÉ PŘÍJMY	202 473 194,59	220 375 290,42	233 575 424,58	401 992 696,94
NEDAŇOVÉ PŘÍJMY	51 918 594,15	40 291 343,31	46 649 883,07	61 993 063,04
KAPITÁLOVÉ PŘÍJMY	8 301 618,00	44 958 675,36	78 335 468,42	841 090,88
TRANSFERY	93 151 171,60	100 802 794,79	132 409 732,27	57 814 031,10
PŘÍJMY CELKEM	355 844 578,34	406 428 103,88	490 970 508,34	522 640 881,96



1.2. ÚDAJE O PLNĚNÍ VÝDAJŮ

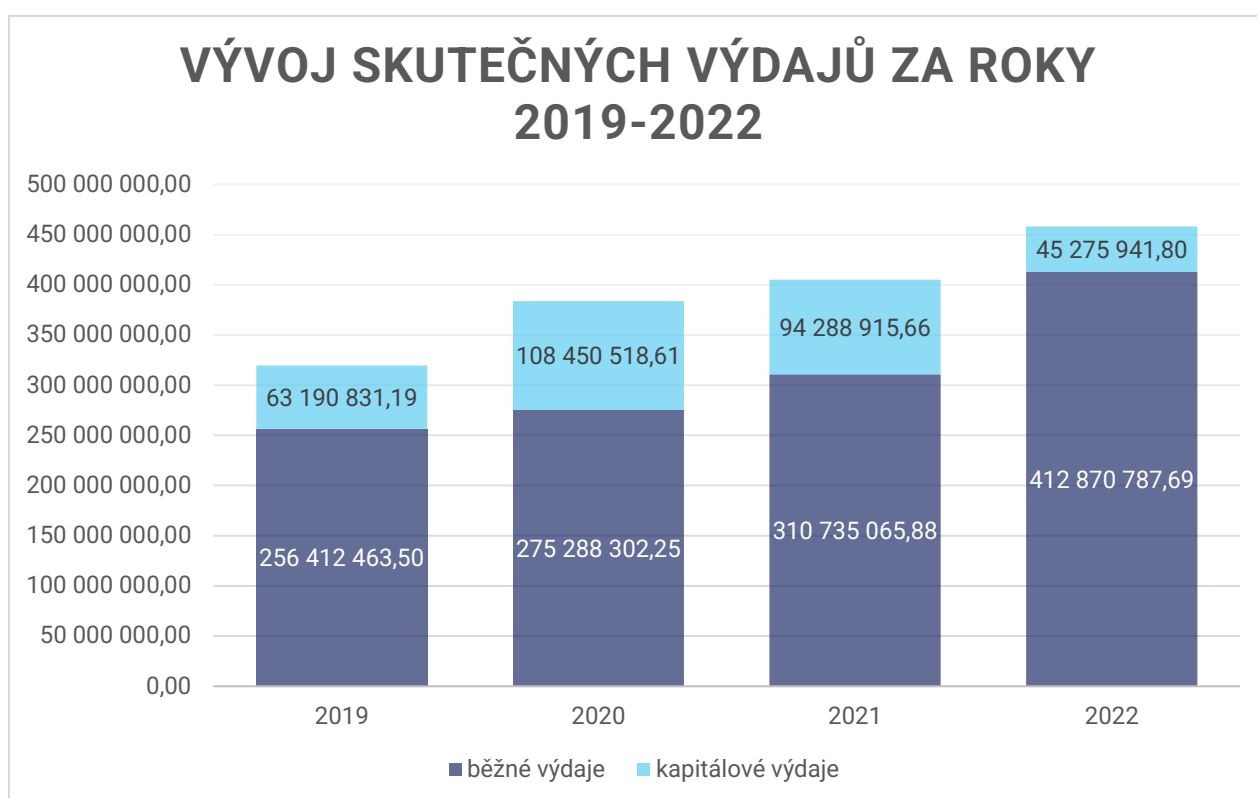
Výdaje rozpočtu byly schváleny ve výši **263 199 650,00 Kč**. Po provedených rozpočtových opatřeních činí výdaje upraveného rozpočtu **531 195 198,69 Kč**. Skutečné výdaje po konsolidaci jsou **458 146 729,49 Kč**, tj. 86,25 % upraveného rozpočtu.

Druh výdajů	Schválený rozpočet	Rozpočet po změnách	Skutečnost k 31. 12. 2022	% plnění upraveného rozpočtu
5 – BĚŽNÉ VÝDAJE	224 694 450,00	453 208 408,36	412 870 787,69	91,10
6 – KAPITÁLOVÉ VÝDAJE	38 505 200,00	77 986 790,33	45 275 941,80	58,06
VÝDAJE CELKEM	263 199 650,00	531 195 198,69	458 146 729,49	86,25

Podrobné čerpání výdajů dle rozpočtové skladby je uvedeno ve Výkazu pro hodnocení plnění rozpočtu FIN 2-12 M, který je sestaven k 31. 12. 2022 (viz příloha) této zprávy o hospodaření.

Vývoj skutečných výdajů za roky 2019–2022:

Druh výdajů	Rok 2019	Rok 2020	Rok 2021	Rok 2022
Běžné výdaje	256 412 463,50	275 288 302,25	310 735 065,88	412 870 787,69
Kapitálové výdaje	63 190 831,19	108 450 518,61	94 288 915,66	45 275 941,80
Výdaje celkem	319 603 294,69	383 738 820,86	405 023 981,54	458 146 729,49



2. ÚDAJE O HOSPODAŘENÍ S MAJETKEM

	Stav k 31. 12. 2022	Stav k 31. 12. 2021
AKTIVA, PASIVA celkem	2 429 441 518,75	2 368 366 157,56

AKTIVA města

	AKTIVA	Stav k 31. 12. 2022	Stav k 31. 12. 2021
Dlouhodobý nehmotný majetek			
013	Software	6 164 646,54	2 310 016,17
019	Ostatní dlouhodobý nehmotný majetek	2 087 666,00	2 233 223,00
Dlouhodobý hmotný majetek			
031	Pozemky	483 437 828,16	482 098 066,08
032	Kulturní předměty	1 478 563,00	1 581 231,00
021	Stavby	1 543 636 571,90	1 550 511 065,65
022	Samostatné movité věci a soubory	34 214 645,12	34 216 486,35
036	Dl. hmotný majetek určený k prodeji	7 193 508,00	7 193 508,00
042	Nedokončený dl. hmotný majetek	23 788 638,42	11 386 077,88
Dlouhodobý finanční majetek			
061	Majetkové účasti – rozhodující vliv	300 500,00	300 500,00
062	Majetkové účasti – podstatný vliv	1 000,00	1 000,00
069	Ostatní dlouhodobý finanční majetek	90 937 034,00	90 937 034,00
Dlouhodobé pohledávky			
469	Ostatní dlouhodobé pohledávky	1 846 887,20	2 043 445,20
Zásoby			
132	Zboží na skladě	554 255,70	355 043,38
Krátkodobé pohledávky			
311	Odběratelé	1 149 004,97	913 783,75
314	Krátkodobé poskytnuté zálohy	3 620 501,00	1 502 398,44
315	Jiné pohledávky z hlavní činnosti	7 555 514,93	7 866 813,98

316	Poskytnuté návratné fin. výpomoci		6 000 000,00
373	Krátkodobé poskytnuté zálohy na transfery	4 425 737,00	4 395 200,00
385	Příjmy příštích období		14 449 982,06
388	Dohadné účty aktivní	4 317 663,20	530 313,60
377	Ostatní krátkodobé pohledávky	7 700 353,45	5 120 399,69
Krátkodobý finanční majetek			
245, 231, 236	Běžné účty	204 958 947,16	142 405 069,33
263	Ceniny	12 500,00	15 500,00
261	Pokladna	36 360,00	

PASIVA města

	PASIVA	Stav k 31. 12. 2022	Stav k 31. 12. 2021
	• Jmění účetní jednotky a upravující položky	2 156 163 521,96	2 158 827 392,47
	• Fondy účetní jednotky	989 947,60	555 674,13
Výsledek hospodaření			
431	Výsledek hospod. běžného účetního období	55 965 178,26	59 541 354,56
432	Výsledek hospodaření předchozího účetního období	159 830 229,55	100 288 874,99
Dlouhodobé závazky			
451	Dlouhodobé úvěry		3 259 348,27
455	Dlouhodobé přijaté zálohy		
459	Ostatní dlouhodobé závazky	3 486 848,00	3 574 174,00
472	Dlouhodobé přijaté zálohy na transfery	3 121 339,61	2 502 841,28
Krátkodobé závazky			

321	Dodavatelé	5 583 578,65	722 261,19
324	Krátkodobé přijaté zálohy	8 507 176,00	5 881 939,00
325	Závazky z dělené správy	75 000,00	28 000,00
331,336,337	Zaměstnanci včetně zdravotního a sociálního pojištění	6 480 741,00	5 497 230,00
342,343	Daně	393 125,18	835 153,00
384	Výnosy příštích období	16 303 515,00	18 303 515,00
389	Dohadné účty pasivní	8 166 216,81	6 007 116,44
378	Ostatní krátkodobé závazky	4 261 708,68	2 541 283,23

3. STAV ÚČELOVÝCH FONDŮ A FINANČNÍCH AKTIV

3.1 Peněžní fondy

Město Čáslav spravuje pouze **Sociální fond**.

Stav k 1. 1. 2022	555 674,13
• Příděl fondu	4 499 999,98
• Úroky	141,50
Zdroje fondu celkem	5 055 815,61
• Stravování	352 794,00
• Benefity	1 423 512,01
• Jubilea	33 000,00
• Dárcovství krve	11 000,00
• Penzijní připojištění	1 966 940,00
• Životní pojištění	224 700,00
• Výuka jazyků	53 550,00
• Kulturní a sportovní činnost	0,00
• Poplatky	372,00
Výdaje fondu celkem	4 065 868,01
Stav k 31. 12. 2022	989 947,60

3.2 Stav na bankovních účtech a v pokladně

	Stav k 1. 1. 2022	Stav k 31. 12. 2022
BĚŽNÉ ÚČTY	135 894 166,08	196 354 994,88
BĚŽNÉ ÚČTY FONDŮ	555 674,13	989 947,60
ÚČTY celkem	136 449 840,21	197 344 942,48
Pokladna		36 360,00
Ceniny	15 500,00	12 500,00
Stav finančních prostředků celkem	136 465 340,21	197 393 802,48

3.3 Stav přijatých úvěrů

V níže uvedené tabulce jsou uvedeny nesplacené zůstatky jistin vždy k datu 31. 12. daného roku.

Akce	Splatnost	31. 12. 2020	31. 12. 2021	31. 12. 2022
Bytový dům č.p.440	<u>31.12.2022</u>	5 049 033,30	2 531 460,30	0,00
Řadové domy Na Skále	<u>25.10.2022</u>	1 590 934,95	727 887,97	0,00
Ledová plocha – 1.etapa	<u>31.12.2020</u>	0,00	0,00	0,00
Ledová plocha – 2.etapa	<u>31.12.2021</u>	10 011 321,80	0,00	0,00
Bytové domy P. Holého	<u>31.12.2024</u>	50 476 441,43	0,00	0,00

4 HOSPODAŘENÍ PŘÍSPĚVKOVÝCH ORGANIZACÍ MĚSTA ČÁSLAV ZA ROK 2022

Organizace	Hlavní činnost	Hospodářská činnost	Hospodářský výsledek
Domov důchodců	-29 636,45	90 830,00	61 193,55
Dům dětí a mládeže	40,30	0,00	40,30
Mateřská škola	197 834,88	0,00	197 834,88
Městské muzeum a knihovna	-22 604,37	81 781,33	59 176,96
Městská nemocnice	-8 049 269,35	33 446,93	-8 015 822,42
ZŠ Masarykova	737 113,94	0,00	737 113,94
ZŠ Náměstí	122 701,00	996,77	123 697,77
ZŠ Sadová	32 820,27	68 096,01	100 916,28
Základní umělecká škola	168 674,58	0,00	168 674,58

Přehled o poskytnutých příspěvcích na provoz zřízeným příspěvkovým organizacím a společností za rok 2022

Organizace	Provozní příspěvek na provoz od zřizovatele	Investiční příspěvek
Anima, o.p.s.	7 200 000,00	
Čáslavská servisní s.r.o.	11 500 000,00	
Domov důchodců	10 000 000,00	
Dům dětí a mládeže	1 180 000,00	
Dusíkovo divadlo s.r.o.	6 458 000,00	
Mateřská škola	5 678 000,00	
Městské muzeum a knihovna	9 345 814,00	
Městská nemocnice	75 303 763,74	
ZŠ Masarykova	3 891 000,00	
ZŠ Náměstí	5 236 967,00	
ZŠ Sadová	6 917 700,00	
Základní umělecká škola	951 000,00	

Zůstatky fondů příspěvkových organizací k 31. 12. 2022

Organizace	Fond odměn	FKSP	Fondy rezervní	Fond investic
Domov důchodců	0,00	430 625,44	1 032 908,38	2 121 829,36
Dům dětí a mládeže	198 025,00	74 893,96	250 271,31	145 521,05
Mateřská škola	296 631,05	551 521,44	557 613,94	234 552,53
Městské muzeum a knihovna	0,00	27 521,48	256 675,69	356 124,91
Městská nemocnice	1 367,00	4 603 116,69	3 940 801,31	25 386 739,25
ZŠ Masarykova	193 852,00	266 810,17	763 619,14	7 290,00
ZŠ Náměstí	228 001,81	476 988,03	83 896,77	93 497,52
ZŠ Sadová	376 345,00	588 633,50	972 185,74	387 187,20
Základní umělecká škola	8 951,43	340 080,06	635 040,52	317 645,00

5 VYÚČTOVÁNÍ FINANČNÍCH VZTAHŮ KE STÁTNÍMU ROZPOČTU A OSTATNÍM ROZPOČTŮM VEŘEJNÉ ÚROVNĚ

5.1 Vyúčtování finančních vztahů k rozpočtům krajů, obcí a vnitřní převody



ÚČEL	PŘIDĚLENO Kč
Neinvestiční přijaté transfery od obcí	367 840,00
Neinvestiční přijaté transfery od krajů	17 122 060,00
Investiční přijaté transfery od krajů	300 000,00
CELKEM přijaté transfery od obcí a krajů	17 789 900,00
Převody z rozpočtových účtů	756 569 683,30
Základní příděl FKSP a sociálnímu fondu obcí a krajů	4 499 999,98
Převody vlastním rozpočtovým účtům	796 358 164,32
Převody do vlastní pokladny	265 188,00

5.2 Vyúčtování finančních vztahů ke státnímu rozpočtu, státním fondům a EU

ÚČEL	PŘIDĚLENO KČ
Státní příspěvek na výkon pěstounské péče	549 000,00
Oblast sociálně-právní ochrany dětí	4 049 500,00
Státní příspěvek na veřejně prospěšné práce	318 674,00
Transfer ze státního rozpočtu na „EFEKTIVNÍ SPRÁVA MĚSTA“	618 498,33
Dotace na výkon sociální práce	1 428 467,00
Dotace z Ministerstva obrany – válečné hroby	75 200,00
Dotace z Ministerstva kultury – Městské muzeum	100 000,00
Dotace z MŠMT – volnočasové adaptační skupiny pro děti UK	540 000,00
Dotace z MŠMT – adaptační skupina pro děti UK	210 000,00
Dotace z Ministerstva vnitra – Požární ochrana	12 800,00
Dotace z MŠMT – OP JAK	2 731 275,00
Dotace na veřejnou zeleň	54 448,80
Účelová dotace na Program regenerace města	405 000,00
Dotace na specializované vzdělávání pracovníků ve zdravotnictví	420 000,00
MF – Kompenzační bonus	706 335,75
Účelová dotace na výdaje při volbách do ÚSC, prezidentské volby	608 832,22
Jednorázový příspěvek obcím	27 196 100,00
CELKEM ZE STÁTNÍHO ROZPOČTU A EU	40 024 131,10

6 DOTACE A PŘÍSPĚVKY POSKYTNUTÉ Z ROZPOČTU MĚSTA A Z RADY MĚSTA

Příjemce	Příspěvky z rozpočtu města
AC Čáslav, z.s.	458 269,00
Bohumil B 	10 000,00
Bluegrassová asociace ČR, z.s.	40 000,00
Catering Chotěboř s.r.o.	56 000,00
Čáslavská sportovní, z.s.	15 000,00
Čáslavské vinobraní – Braniš Martin	10 000,00
Česká Mažoretková Federace, z.s.	20 000,00
Český rybářský svaz, z.s., MO Čáslav	20 000,00
Dětský domov Býchory	14 000,00
Diakonie ČCE – středisko Střední Čechy	100 000,00
Divadlo ATAKDÁL, z.s., Čáslav	7 000,00
Dobročinný spolek Marta, z.s., Čáslav	15 000,00
Domácí hospic Srdcem, z.s.	50 000,00
EDUINO, z.s.	35 000,00
Farnost římskokatolická Kutná Hora	50 000,00
FK Čáslav, z.s.	1 201 527,00
Formanova Čáslav, z.s., Čáslav	150 000,00
Gymnázium a SOŠ Pedagogická, Čáslav – spolek rodičů	68 000,00
Helpicon, z.ú., Čáslav	55 000,00
H  Petr	50 000,00
Hokejový klub Čáslav, z.s.	493 735,00
Jana T 	18 500,00
Judo ZŠ Sadová Čáslav, z.s.	262 591,00
Junák – středisko Čáslav, z.s.	28 000,00
Klub přátel vína v Kutné Hoře, z.s.	15 000,00
Komunitní škola Čáslav, z.s.	40 000,00

Příjemce	Příspěvky z rozpočtu města
LETKy, z.s.	340 000,00
Liga na ochranu zvířat, MO KH	49 000,00
Linka bezpečí, z.s.	20 000,00
L  Ondřej	28 000,00
L  Jan	4 000,00
Mikroregion Čáslavsko	45 000,00
Muzejní a vlastivědný spolek „Včela Čáslavská“, z.s.	60 000,00
Náboženská obec církve čs. husitské	12 328,00
Nadační fond Dr. Dagmar Lieblové, Praha	48 000,00
Národní zemědělské muzeum, s.p.o.	35 000,00
Nykodým David	14 000,00
Oblastní charita Kutná Hora – RC Kopretina	238 000,00
O  Tomáš	28 000,00
Pionýr, z.s.	70 000,00
Pivní festival – L  Jakub	10 000,00
Plavecký klub Pandora, z.s.	14 105,00
Potravinová banka Central, z.s.	5 000,00
Povídej, z.s., Kutná Hora	55 000,00
Prostor Plus, o.p.s., Kolín	75 000,00
Respondeo, z.s.	25 000,00
Rytmus Střední Čechy, o.p.s.	10 000,00
S  Petra	18 000,00
Schrodingerova kočka, z.s.	68 000,00
SK Barbora, z.s.	11 000,00
SK Sportík, Čáslav	20 000,00
Svaz diabetiků ČR, pobočný spolek Kutná Hora	10 000,00
Svaz postižených civilizačními chorobami, ZO Čáslav	15 000,00

Příjemce	Příspěvky z rozpočtu města
TAJV, z.s.	5 000,00
Talent Bike, z.s.	10 000,00
Tenisový klub Čáslav, z.s.	142 914,00
TJ Sokol Čáslav	225 000,00
Třiatřicet, z.s., Čáslav	68 000,00
Věnovanka, z.s.	17 500,00
Volejbalový oddíl Čáslav ZŠ Masarykova, z.s.	87 091,00
V – Team Čáslav, tenisová škola, z.s.	115 768,00
Záchranná stanice Lipeč, z.s.	30 000,00
Zálesák – středisko Čáslav, p.s.	20 000,00
Život PLUS, z.ú.	95 000,00
Celkem Kč	5 437 328,00

7 ZPRÁVA O VÝSLEDKU PŘEZKOUMÁNÍ HOSPODAŘENÍ MĚSTA ČÁSLAV

Celkové hospodaření města bylo podrobena přezkumu, který provedla Auditorská společnost C.J.AUDIT, s.r.o., odpovědný auditor Ing. Jitka Černá, oprávnění z Komory auditorů ČR číslo 1663 se závěrem: „**Při přezkoumání hospodaření územního celku Město Čáslav za rok 2022 jsme nezjistili žádné chyby a nedostatky.**“ Komplexní výsledek přezkumu je uveden ve Zprávě o výsledku přezkoumání hospodaření (viz příloha).

C.J.AUDIT, s.r.o.

Auditorská společnost, evidenční číslo Komory auditorů ČR - 442

Senovážná 86/1, 460 01 Liberec12, IČ 25495542

Zpráva o výsledku přezkoumání hospodaření

Město Čáslav

za období od 1.1.2022 do 31.12.2022

1. Úvodní ustanovení.....	2
2. Předmět přezkoumání hospodaření	3
3. Hlediska přezkoumání hospodaření	3
4. Definování odpovědnosti	4
5. Rámcový rozsah prací	4
6. Závěr zprávy o výsledku přezkoumání hospodaření	4
7. Přílohy zprávy o výsledku hospodaření:	7

1. Úvodní ustanovení

Auditorská společnost:

C.J.AUDIT, s.r.o.

IČ 25495542

Evidenční číslo 442

Auditorská společnost je zapsána v obchodním rejstříku vedeným Krajským soudem v Ústí nad Labem, oddíl C, vložka 21005.

Jména osob provádějících přezkoumání hospodaření územního celku Město Čáslav:

Ing. Jitka Čížková auditor evidenční číslo 1663

Auditorská společnost provedla přezkoumání hospodaření územního celku Město Čáslav v souladu s ustanovením § 4 odst. 7 zákona č. 420/2004 Sb., ustanovením § 2 písm. c) zákona č. 93/2009 Sb., o auditorech a o změně některých zákonů, ve znění pozdějších předpisů.

Zpráva o výsledku přezkoumání hospodaření je vydána podle zákona č. 93/2009 Sb., o auditorech a o změně některých zákonů, ve znění pozdějších předpisů, auditorského standardu č. 52, dalších relevantních předpisů vydaných Komorou auditorů České republiky, podle ustanovení § 42 zákona č. 128/2000 Sb., o obcích (obecní zřízení), ve znění pozdějších předpisů a podle ustanovení § 10 zákona č. 420/2004 Sb., o přezkoumávání hospodaření územních samosprávných celků a dobrovolných svazků obcí, ve znění pozdějších předpisů (dále jen zákon č. 420/2004 Sb.).

Název ÚSC	Město Čáslav
Statutární orgán ÚSC	Ing. Jaromír Strnad
IČ	00236021
Právní forma	Územně samosprávný celek
Sídlo	Náměstí Jana Žižky z Trocnova 1, Čáslav, 28601
Místo přezkoumání:	Úřad města Čáslav
Období provedení:	6.10.2022, 9.11.2022 až 10.11.2022 - dílčí přezkoumání hospodaření 21.2.2023 až 28.2.2023 - závěrečné přezkoumání

Určení zahájení a ukončení přezkoumání hospodaření územního celku Město Čáslav auditorskou společností:

První činností auditora, kterou byla ověřovací zakázka dne 6.10.2022 zahájena, byla kontrola vyvěšení a schválení závěrečného účtu za rok 2021 na elektronické úřední desce města.

Poslední činností auditora, kterou byla ověřovací zakázka dne 28.2.2023 ukončena, bylo ověření poměrových ukazatelů města za rok 2022.

2. Předmět přezkoumání hospodaření

Předmětem přezkoumání jsou podle ustanovení § 2 odst. 1 zákona č. 420/2004 Sb., údaje o ročním hospodaření, tvořící součást závěrečného účtu podle §17 odst. 2 a 3 zákona č. 250/2000 Sb., o rozpočtových pravidlech územních rozpočtů, ve znění pozdějších předpisů, a to:

- a) plnění příjmů a výdajů rozpočtu včetně peněžních operací, týkajících se rozpočtových prostředků;
- b) finanční operace, týkající se tvorby a použití peněžních fondů;
- c) náklady a výnosy podnikatelské činnosti územního celku;
- d) peněžní operace, týkající se sdružených prostředků vynakládaných na základě smlouvy mezi dvěma nebo více územními celky, anebo na základě smlouvy s jinými právníky nebo fyzickými osobami;
- e) finanční operace, týkající se cizích zdrojů ve smyslu právních předpisů o účetnictví;
- f) hospodaření a nakládání s prostředky poskytnutými z Národního fondu a dalšími prostředky ze zahraničí poskytnutými na základě mezinárodních smluv;
- g) vyúčtování a vypořádání finančních vztahů ke státnímu rozpočtu, k rozpočtům krajů, k rozpočtům obcí, ke státním fondům a k dalším osobám.

Předmětem přezkoumání v souladu s ustanovením § 2 odst. 2 zákona č. 420/2004 Sb., jsou dále oblasti:

- a) nakládání a hospodaření s majetkem ve vlastnictví územního celku;
- b) nakládání a hospodaření s majetkem státu, s nímž hospodaří územní celek;
- c) zadávání a uskutečňování veřejných zakázek, s výjimkou úkonů a postupů přezkoumaných orgánem dohledu podle zákona č. 134/2016 Sb., o zadávání veřejných zakázek, ve znění pozdějších předpisů;
- d) stav pohledávek a závazků a nakládání s nimi;
- e) ručení za závazky fyzických a právnických osob;
- f) zastavování movitých a nemovitých věcí ve prospěch třetích osob;
- g) zřizování věcných břemen k majetku územního celku;
- h) účetnictví vedené územním celkem;
- i) ověření poměru dluhu územního celku k průměru jeho příjmů za poslední čtyři rozpočtové roky podle právního předpisu upravujícího rozpočtovou odpovědnost.

3. Hlediska přezkoumání hospodaření

Předmět přezkoumání podle ustanovení § 3 zákona č. 420/2004 Sb. (viz. bod 2. této zprávy) se ověřuje z hlediska:

- a) dodržování povinností stanovených zvláštními právními předpisy,
- b) souladu hospodaření s finančními prostředky ve srovnání s rozpočtem,
- c) dodržení účelu poskytnuté dotace nebo návratné finanční výpomoci a podmínek jejich použití,
- d) věcné a formální správnosti dokladů o přezkoumávaných operacích.

Právní předpisy použité při přezkoumání hospodaření pokrývající výše uvedená hlediska jsou uvedeny v příloze č. 1., která je nedílnou součástí této zprávy.

4. Definování odpovědnosti

Za hospodaření, které bylo předmětem přezkoumání a za jeho zobrazení v účetních a finančních výkazech, je odpovědný statutární orgán Města Čáslav.

Naší úlohou je, na základě provedeného přezkoumání hospodaření, vydat zprávu o výsledku přezkoumání hospodaření. Přezkoumání hospodaření jsme provedli v souladu se zákonem č. 93/2009 Sb., o auditorech, auditorským standardem č. 52 a dalšími relevantními předpisy vydanými Komorou auditorů České republiky a s ustanoveními § 2, 3 a 10 zákona č. 420/2004 Sb., o přezkoumávání hospodaření územních samosprávných celků a dobrovolných svazků obcí. V souladu s těmito předpisy jsme povinni dodržovat etické normy a naplánovat a provést přezkoumání hospodaření tak, abychom získali omezenou jistotu, zda hospodaření Města Čáslav je v souladu s hledisky přezkoumání hospodaření (viz bod 3. této zprávy).

5. Rámcový rozsah prací

Přezkoumání hospodaření bylo naplánováno a provedeno výběrovým způsobem s ohledem na významnost jednotlivých skutečností tak, aby auditor získal přiměřenou jistotu pro své vyjádření.

Za účelem vykonání přezkoumání hospodaření ÚSC byly použity postupy ke shromáždění dostatečných a vhodných důkazních informací. Tyto postupy jsou svým rozsahem menší než u zakázky poskytující přiměřenou jistotu a jsou auditorem aplikovány na základě jeho odborného úsudku včetně vyhodnocení rizik významných (materiálních) chyb a nedostatků. Při vyhodnocování těchto rizik auditor bere v úvahu vnitřní kontrolní systém územního celku Město Čáslav. Použité postupy zahrnují výběrový způsob šetření a významnost (materialitu) jednotlivých skutečností.

Označení dokladů a jiných materiálů využitých při přezkoumání hospodaření územního celku Město Čáslav je uvedeno v samostatné příloze, která je nedílnou součástí této zprávy. V rámci přezkoumání hospodaření územního celku Město Čáslav činil auditor i další kroky a využíval i další informace, které nejsou součástí tohoto označení.

6. Závěr zprávy o výsledku přezkoumání hospodaření

6.1. VYJÁDŘENÍ K SOULADU HOSPODAŘENÍ S HLEDISKY PŘEZKOUMÁNÍ HOSPODAŘENÍ

Na základě námi provedeného přezkoumání hospodaření Města Čáslav jsme nezjistili žádnou skutečnost, která by nás vedla k přesvědčení, že přezkoumávané hospodaření není ve všech významných (materiálních) ohledech v souladu s hledisky přezkoumání hospodaření uvedenými v bodě 3. této zprávy.

6.2. VYJÁDŘENÍ OHLEDNĚ CHYB A NEDOSTATKŮ

Zákon č. 420/2004 Sb., o přezkoumávání hospodaření územních samosprávných celků a dobrovolných svazků obcí, ve znění pozdějších předpisů, stanoví, abychom ve zprávě uvedli závěr podle ustanovení § 10 odst. 2 písm. d) a odst. 3 citovaného zákona. Toto ustanovení vyžaduje, abychom ve své zprávě o výsledku přezkoumání hospodaření uvedli, zda při přezkoumání hospodaření byly zjištěny chyby a nedostatky a v čem případně spočívaly, a to bez ohledu na jejich významnost (materialitu) a jejich vztah k hospodaření Města Čáslav jako celku.

Při přezkoumání hospodaření územního celku Město Čáslav za rok 2022 jsme nezjistili žádné chyby a nedostatky.

Chyby a nedostatky zjištěné při dílčím přezkoumání hospodaření v průběhu roku 2022 byly územním celkem k 31.12.2022 odstraněny.

6.3. UPOZORNĚNÍ NA PŘÍPADNÁ RIZIKA

Rizika dle § 10 odst. 2 písm. b) zákona 420/2004 Sb. nebyla identifikována.

6.4. PODÍL POHLEDÁVEK A ZÁVAZKŮ NA ROZPOČTU ÚSC A PODÍL ZASTAVENÉHO MAJETKU NA CELKOVÉM MAJETKU

Podíl pohledávek na rozpočtu

A	Vymezení pohledávek	16 633 506,35
B	Vymezení rozpočtových příjmů	522 640 881,96
A/Bx100	Výpočet podílu pohledávek na rozpočtu	3,18%

Celková výše dlouhodobých pohledávek netto k 31.12.2022 je 3.486.846,- Kč.

Podíl závazků na rozpočtu

C	Vymezení závazků	16 794 153,51
B	Vymezení rozpočtových příjmů	522 640 881,96
C/Bx100	Výpočet podílu závazků na rozpočtu	3,21%

Celková výše dlouhodobých závazků k 31.12.2022 je 3.574.174,- Kč.

Podíl zastaveného majetku na celkovém majetku

D	Vymezení zastaveného majetku	13 829 732,90
E	Vymezení majetku po výpočet	2 711 779 953,53
D/Ex100	Výpočet podílu zastaveného majetku	0,51%

6.5. VYJÁDŘENÍ K POMĚRU DLUHU ÚZEMNÍHO CELKU K POMĚRU JEHO PŘÍJMŮ ZA POSLEDNÍ ČTYŘI ROZPOČTOVÉ ROKY PODLE PRÁVNÍHO PŘEDPISU UPRAVUJÍCÍHO ROZPOČTOVOU ODPOVĚDNOST

Zákon č. 420/2004 Sb. stanoví, abychom v naší zprávě uvedli výrok o tom, že dluh územního celku nepřekročil 60 % průměru jeho příjmů za poslední čtyři rozpočtové roky. V opačném případě jsme povinni uvést, o kolik dluh územního celku překročil průměr jeho příjmů.

Dluh územního celku nepřekročil 60 % průměru jeho příjmů za poslední čtyři rozpočtové roky.

7. DALŠÍ INFORMACE

Stanovisko územního celku k návrhu zprávy o výsledku přezkoumání hospodaření Přílohou této zprávy o výsledcích přezkoumání hospodaření je, v souladu s ustanovením § 7 písm. c) zákona č. 420/2004 Sb., i písemné stanovisko územního celku k návrhu zprávy o výsledku přezkoumání hospodaření.

Tato zpráva nezávislého auditora o provedení přezkoumání hospodaření obce byla vyhotovena ve třech výtiscích, z nichž dva jsou určeny pro objednatele, a jeden je určen k založení do spisu auditora. Všechny výtisky mají platnost originálu.

Datum vypracování zprávy 28.2.2023



.....
Auditorská společnost:
C.J.AUDIT, s.r.o.
Senovážná 86/1, 460 01 LIBEREC 12
oprávnění číslo 442



Odpovědný auditor:
Ing. Jitka Č. [QR]
oprávnění číslo 1663

Zpráva byla projednána se statutárním orgánem ÚSC dne 1.3.2023

Zpráva odeslána statutárnímu orgánu ÚSC datovou schránkou dne 6.3.2023.

Podpis starosty:



Podpis auditora ...



7. Přílohy zprávy o výsledku hospodaření:

1. Přehled právních předpisů, jejichž soulad s přezkoumávaným hospodařením auditor ověřil.
2. Označení dokladů a jiných materiálů využitých při přezkoumání hospodaření.
3. Stanovisko statutárního orgánu územního celku dle požadavků ustanovení § 7 písm. c) zákona č. 420/2004 Sb.

Příloha č. 1

Přehled právních předpisů, jejichž soulad s přezkoumávaným hospodařením auditor ověřil:

Při provádění přezkoumání hospodaření auditor posuzuje soulad hospodaření s nejméně následujícími právními předpisy, popř. s jejich vybranými ustanoveními:

- zákonem č. 420/2004 Sb., o přezkoumávání hospodaření územních samosprávných celků a dobrovolných svazků obcí, ve znění pozdějších předpisů,
- vyhláškou č. 5/2014 Sb., o způsobu, termínech a rozsahu údajů předkládaných pro hodnocení plnění státního rozpočtu, rozpočtů státních fondů, rozpočtů územních samosprávných celků, rozpočtů dobrovolných svazků obcí a rozpočtů Regionálních rad regionů soudržnosti, ve znění pozdějších předpisů,
- zákonem č. 23/2017 Sb., o rozpočtové odpovědnosti, ve znění pozdějších předpisů,
- zákonem č. 250/2000 Sb., o rozpočtových pravidlech územních rozpočtů, ve znění pozdějších předpisů, a souvisejícími prováděcími právními předpisy,
- vyhláškou č. 323/2002 Sb., o rozpočtové skladbě, ve znění pozdějších předpisů,
- zákonem č. 563/1991 Sb., o účetnictví, ve znění pozdějších předpisů, a souvisejícími prováděcími právními předpisy,
- vyhláškou č. 410/2009 Sb., kterou se provádějí některá ustanovení zákona č. 563/1991 Sb., o účetnictví, ve znění pozdějších předpisů, pro některé vybrané účetní jednotky,
- vyhláškou č. 383/2009 Sb., o účetních záznamech v technické formě vybraných účetních jednotek a jejich předávání do centrálního systému účetních informací státu a o požadavcích na technické a smíšené formy účetních záznamů (technická vyhláška o účetních záznamech), ve znění pozdějších předpisů,
- vyhláškou č. 270/2010 Sb., o inventarizaci majetku a závazků, ve znění pozdějších předpisů,
- českými účetními standardy pro některé vybrané účetní jednotky, které vedou účetnictví podle vyhlášky č. 410/2009 Sb. (k 31.12.2022 jsou platné ČÚS č. 701 až 710),
- zákonem č. 128/2000 Sb., o obcích, ve znění pozdějších předpisů,
- zákonem č. 134/2016 Sb., o zadávání veřejných zakázek, ve znění pozdějších předpisů,
- zákonem č. 243/2000 Sb., o rozpočtovém určení výnosů některých daní územním samosprávným celkům a některým státním fondům (zákon o rozpočtovém určení daní), ve znění pozdějších předpisů,
- zákonem č. 320/2001 Sb. o finanční kontrole ve veřejné správě a o změně některých zákonů, ve znění pozdějších předpisů,
- nařízením vlády č. 318/2017 Sb., o výši odměn členů zastupitelstev územních samosprávných celků.

Označení dokladů a jiných materiálů využitých při přezkoumání hospodaření

1. Usnesení zastupitelstva města za rok 2022.
2. Usnesení rady města za rok 2022.
3. Zápisy z jednání finančního výboru.
4. Zápisy z jednání kontrolního výboru.
5. Závěrečný účet města za rok 2021 včetně doložení jeho zveřejnění.
6. Schválený rozpočet města na rok 2022 včetně doložení jeho zveřejnění.
7. Střednědobý výhled rozpočtu města na roky 2023 – 2027 včetně doložení jeho zveřejnění.
8. Rozpočtová opatření k rozpočtu roku 2022 č. 1 až č. 7 včetně doložení jejich zveřejnění.
9. Inventarizace:
 - Směrnice k provádění inventarizace
 - Závěrečná inventarizační zpráva
 - Inventurní soupisy majetku
 - Výpisy z katastru nemovitostí
 - Dokladové inventury rozvahových účtů
10. Dokumentace k náhodně vybranému výběrovému řízení:
 - Výměna zdroje tepla Generála Eliáše 1710
 - Dětská skupina Grand
 - Oprava povrchu komunikace Čáslav - Hejdof
11. Vybrané záznamy z vnitřních kontrol dle zákona č. 320/2001 Sb., o finanční kontrole, provedených v roce 2022.
12. Záznamy z provedených veřejnoprávních kontrol zřízených organizací.
 - Základní škola Čáslav, Masarykova 357, Čáslav
 - Domov důchodců Čáslav,
 - Základní škola Čáslav, Sadová 1756, Čáslav
 - Dům dětí a mládeže Čáslav Jeníkovská 222, 286 01 Čáslav
 - Čáslavská servisní, s.r.o., nám. Jana Žižky z Trocnova 74, 286 01 Čáslav
 - Městské muzeum a knihovna Čáslav, Husova 291, 286 01 Čáslav
 - Základní umělecká škola Jana Ladislava Dusíka Čáslav
 - Mateřská škola Čáslav, Jahodová 1454, 286 01 Čáslav
 - Dusíkovo divadlo Čáslav s.r.o.
 - Základní škola Čáslav, náměstí Jana Žižky z Trocnova 182
13. Dokumentace k vybraným dotacím:
 - Restaurování malované opony v Dusíkově divadle

- Volby do zastupitelstev obcí a 1/3 Senátu
14. Evidence zástavních smluv a evidence zastaveného majetku.
 15. Smlouvy o zřízení věcného břemene uzavřené v roce 2022.
 16. Evidence majetku zatíženého věcným břemenem.
 17. Vybrané smlouvy o prodeji majetku uzavřené v roce 2022.
 18. Vybrané doklady o vyřazení a likvidaci majetku.
 19. Podklady ke stanovení odměn starosty, místostarostů, radních a zastupitelů za měsíc prosinec roku 2022.
 20. Výkaz FIN 2-12 sestavený k 31.12.2022. Výkaz byl vyhotovený dne 27.2.2023.
Základní údaje z kontrolovaného výkazu FIN 2-12:
Příjmy celkem po konsolidaci: 522 640 881,96 Kč
Výdaje celkem po konsolidaci: 458 146 729,49 Kč
Financování: 64 494 152,47 Kč
 21. Účetní závěrka k 31.12.2022 obsahující rozvahu, výkaz zisků a ztráty, výkaz o změnách vlastního kapitálu, výkaz o peněžních tocích a přílohu. Účetní závěrka byla sestavena dne 27.2.2023.
Základní údaje z kontrolované účetní závěrky:
Aktiva netto celkem: 2 429 441 518,75 Kč
Vlastní kapitál: 2 372 948 877,37 Kč
Cizí zdroje: 56 492 641,38 Kč
Náklady celkem: 418 092 016,22 Kč
Výnosy celkem: 474 057 194,48 Kč
 22. Vybrané zaúčtované účetní záznamy.
 - Přijaté faktury týkající se oprav majetku – např. FD č. 106, 444, 692, 824, 812, 1181, 1230, 1351, 1445, 1605, 1763, 1814, 1859, 1896, 1929, 1987, 202, 2132, 2198.
 - Přijaté faktury týkající se pořízení majetku – např. FD č. 128, 660, 271, 273, 693, 840, 435, 1132, 1216, 1547, 1549, 1927, 2170, 2235.
 - Další doklady např. FD č. 3109 až 3146 z 12/2022.



MĚSTO ČÁSLAV

Stanovisko územního celku k návrhu zprávy o výsledku přezkoumání hospodaření

V souladu s ustanovením § 7 písm. c) zákona č. 420/2004 Sb., předkládáme stanovisko k návrhu zprávy o výsledku přezkoumání hospodaření Města Čáslav za rok 2022:


Vedení města Čáslavi bylo seznámeno se zahájením a průběhem přezkoumání hospodaření města a souhlasí s předloženým návrhem zprávy o výsledku přezkoumání.

V Čáslavi dne 01.03.2023



starosta města



nám. Jana Žižky z Trocnova 1, 286 01 Čáslav | Sídlo odboru: Generála Eliáše 6, 286 01 Čáslav
Tel.: +420 327 300 200 |  | www.meucaslav.cz
IČ: 00236021 | DIČ: CZ00236021 | DS: ffnbe7e

Rozvaha

územní samosprávné celky, svazky obcí, regionální rady regionů soudržnosti
(v Kč, s přesností na dvě desetinná místa)

IČO: 00236021
Název: Město Čáslav

Sestavená k rozvahovému dni 31.12.2022

Sídlo účetní jednotky

ulice, c.p. náměstí Jana Žižky 1
obec Čáslav
PSC, pošta 28601

Údaje o organizaci

identifikační číslo 00236021
právní forma Územně samosprávný celek
zřizovatel

Místo podnikání

ulice, c.p. náměstí Jana Žižky 1
obec Čáslav
PSC, pošta 28601

Kontaktní údaje

telefon
fax
e-mail

Předmět podnikání

hlavní činnost Všeobecné činnosti státní správy
vedlejší činnost
CZ-NACE 751100

Statutární zastupce

Ing. Jaromír Strnad

Podpisový záznam statutárního orgánu

Osoba odpovědná za účetnictví

Ing. Kateřina P.

Podpisový záznam osoby odpovědné za správnost údajů

CP	Název položky	Synt. účet	Běžné období			Minulé
			Brutto	Korekce	Netto	
AKTIVA CELKEM			2 952 162 864,12	522 721 345,37	2 429 441 518,75	2 368 366 157,56
A. Stálá aktiva			2 711 779 953,53	516 692 465,19	2 195 087 488,34	2 184 811 653,33
I. Dlouhodobý nehmotný majetek			15 005 432,40	6 753 119,86	8 252 312,54	4 543 239,17
	1. Nehmotné výsledky výzkumu a vývoje	012				
	2. Software	013	10 911 223,29	4 746 576,75	6 164 646,54	2 310 000,00
	3. Ocenitelná práva	014				
	4. Povolenky na emise a preferenční limity	015				
	5. Drobný dlouhodobý nehmotný majetek	018	1 267 575,11	1 267 575,11		
	6. Ostatní dlouhodobý nehmotný majetek	019	2 826 634,00	738 968,00	2 087 666,00	2 233 000,00
	7. Nedokončený dlouhodobý nehmotný majetek	041				
	8. Poskytnuté zálohy na dlouhodobý nehmotný majetek	051				
	9. Dlouhodobý nehmotný majetek určený k prodeji	035				
II. Dlouhodobý hmotný majetek			2 603 689 099,93	509 939 345,33	2 093 749 754,60	2 086 986 434,96
	1. Pozemky	031	483 437 828,16		483 437 828,16	482 098 000,00
	2. Kulturní předměty	032	1 478 563,00		1 478 563,00	1 581 200,00
	3. Stavby	021	1 984 015 379,90	440 378 808,00	1 543 636 571,90	1 063 655 500,00
	4. Samostatné hmotné movité věci a soubory hmotných	022	70 184 928,55	35 970 283,43	34 214 645,12	34 216 000,00
	5. Pěstitelské celky trvalých porostů	025				
	6. Drobný dlouhodobý hmotný majetek	028	33 479 938,90	33 479 938,90		
	7. Ostatní dlouhodobý hmotný majetek	029				
	8. Nedokončený dlouhodobý hmotný majetek	042	23 898 953,42	10 131 500,00	23 788 638,42	11 386 077,00
	9. Poskytnuté zálohy na dlouhodobý hmotný majetek	052				
	10. Dlouhodobý hmotný majetek určený k prodeji	036	7 193 608,00		7 193 508,00	7 193 508,00

CP	Název položky	Synt. účet	Běžné období			Minulé	
			Brutto	Korekce	Netto		
III.	Dlouhodobý finanční majetek		91 238 534,00			91 238 534,00	91 238 534,00
	1. Majetkové účasti v osobách s rozhodujícím vlivem	061	300	500,00		300 500,00	300 500,00
	2. Majetkové účasti v osobách s podstatným vlivem	062	1	0000		1 000,00	1 000,00
	3. Dluhové cenné papíry držené do splatnosti	063					
	4. Dlouhodobé půjčky	067					
	5. Termínované vklady dlouhodobé	068					
	6. Ostatní dlouhodobý finanční majetek	069	90	937 034,00		90 937 034,00	90 937 034,00
	7. Pořizovaný dlouhodobý finanční majetek	043					
	8. Poskytnuté zálohy na dlouhodobý finanční majetek	053					
IV.	Dlouhodobé pohledávky		1 846 887,20			1 846 887,20	2 043 445,20
	1. Poskytnuté návratné finanční výpomoci dlouhodobé	462					
	2. Dlouhodobé pohledávky z postoupených úvěrů	464					
	3. Dlouhodobé poskytnuté zálohy	465					
	4. Dlouhodobé pohledávky z ručení	466					
	5. Ostatní dlouhodobé pohledávky	469	1	846 887,20		1 846 887,20	2 043 445,20
	6. Dlouhodobé poskytnuté zálohy na transfery	471					
B. Oběžná aktiva			240 382 910,59	6 028 880,18	234 354 030,41	183 554 504,23	
I.	Zásoby		554 255,70			554 255,70	355 043,38
	1. Pořízení materiálu	111					
	2. Materiál na skladě	112					
	3. Materiál na cestě	119					
	4. Nedokončená výroba	121					
	5. Polotovary vlastní výroby	122					
	6. Výrobky	123					
	7. Pořízení zboží	131					
	8. Zboží na skladě	132	554	255,70		554 255,70	355 043,38
	9. Zboží na cestě	138					
	10. Ostatní zásoby	139					
II.	Krátkodobé pohledávky		34 820 847,73	6 028 880,18	28 791 967,55	40 778 891,52	
	1. Odběratelé	311	2	618 361,77	1 469 356,80	1 149 004,97	913 000,00
	2. Směnky k inkasu	312					
	3. Pohledávky za eskontované cenné papíry	313					
	4. Krátkodobé poskytnuté zálohy	314	3	620 501,00		3 620 501,00	1 502 300,00
	5. Jiné pohledávky z hlavní činnosti	315	12	115 038,31	4 559 523,38	7 555 514,93	7 866 000,00
	6. Poskytnuté návratné finanční výpomoci krátkodobé	316					6 000 000,00
	7. Krátkodobé pohledávky z postoupených úvěrů	317					
	8. Pohledávky z přerozdělovaných daní	319					
	9. Pohledávky za zaměstnanci	335	23	193,00		23 193,00	
	10. Sociální zabezpečení	336					
	11. Zdravotní pojištění	337					
	12. Důchodové spoření	338					
	13. Daň z příjmů	341					
	14. Ostatní daně, poplatky a jiná obdobná peněžitá plnění	342					
	15. Daň z přidané hodnoty	343					
	16. Pohledávky za osobami mimo vybrané vládní instituce	344					
	17. Pohledávky za vybranými ústředními vládními institucemi	346					
	18. Pohledávky za vybranými místními vládními institucemi	348					
	23. Krátkodobé pohledávky z ručení	361					
	24. Pevné termínové operace a opce	363					
	25. Pohledávky z neukončených finančních operací	369					
	26. Pohledávky z finančního zajištění	365					
	27. Pohledávky z vydaných dluhopisů	367					
	28. Krátkodobé poskytnuté zálohy na transfery	373	4	425 007,		4 425 737,00	4 395 200,00
	29. Krátkodobé zprostředkování transferů	375					
	30. Náklady příštích období	381					
	31. Příjmy příštích období	385					14 449 982,06
	32. Dohadné účty aktivní	388	4	317 663,20		4 317 663,20	530 313,00
	33. Ostatní krátkodobé pohledávky	377	7	700 353,45		7 700 353,45	5 120 300,00

CP	Název položky	Synt. účet	Běžné období			Minulé
			Brutto	Korekce	Netto	
III.	Krátkodobý finanční majetek		205 007 807,16		205 007 807,16	142 420 569,33
	1. Majetkové cenné papíry k obchodování	251				
	2. Dluhové cenné papíry k obchodování	253				
	3. Jiné cenné papíry	256				
	4. Termínované vklady krátkodobé	244				
	5. Jiné běžné účty	245	7 614	004,68	7 614 004,68	5 955 2
	9. Běžný účet	241				
	11. Základní běžný účet územních samosprávných celků	231	196 354	994,88	196 354 994,88	135 894 1
	12. Běžné účty fondů územních samosprávných celků	236	989	9460	989 947,60	555 674,13
	15. Ceniny	263	12	500,00	12 500,00	15 500,00
	16. Peníze na cestě	262				
	17. Pokladna	261	36	360,00	36 360,00	

CP	Název položky	Synt. účet	Běžné období			Minulé		
PASIVA CELKEM			2 429 441 518,75			2 368 366 157,56		
C. Vlastní kapitál			2 372 948 877,37			2 319 213 296,15		
I. Jmění účetní jednotky a upravující položky			2 156 163 5			2 158 827 392,47		
	1. Jmění účetní jednotky	401	2 306 546	537,99		2 306 567	677,29	
	3. Transfery na pořízení dlouhodobého majetku	403	224 913	200,61		227 555	931,82	
	4. Kurzové rozdíly	405						
	5. Oceňovací rozdíly při prvotním použití metody	406	-218 545	191,51		-218 545	191,51	
	6. Jiné oceňovací rozdíly	407	-2 429	152,17		-2 429	152,17	
	7. Opravy předcházejících účetních období	408	-154 321	872,96		-154 321	872,96	
II. Fondy účetní jednotky			989 947,6			555 674,13		
	6. Ostatní fondy	419	989 947,60			555 674,13		
III. Výsledek hospodaření			215 795 407			159 830 229,55		
	1. Výsledek hospodaření běžného účetního období	493	55 965	178,26		59 541	354,56	
	2. Výsledek hospodaření ve schvalovacím řízení	431						
	3. Výsledek hospodaření předcházejících účetních období	432	159 830	229,55		100 288	874,99	
D. Cizí zdroje			56 492 641,38			49 152 861,41		
I. Rezervy								
	1. Rezervy	441						
II. Dlouhodobé závazky			6 608 187			9 336 363,55		
	1. Dlouhodobé úvěry	451				3 259	348,27	
	2. Přijaté návratné finanční výpomoci dlouhodobé	452						
	3. Dlouhodobé závazky z vydaných dluhopisů	453						
	4. Dlouhodobé přijaté zálohy	455						
	5. Dlouhodobé závazky z ručení	456						
	6. Dlouhodobé směnky k úhradě	457						
	7. Ostatní dlouhodobé závazky	459	3 486	848,00		3 574	174,00	
	8. Dlouhodobé přijaté zálohy na transfery	472	3 121	339,61		2 502	841,28	
III. Krátkodobé závazky			49 884 453			39 816 497,86		
	1. Krátkodobé úvěry	281						
	2. Eskontované krátkodobé dluhopisy (směnky)	282						
	3. Krátkodobé závazky z vydaných dluhopisů	283						
	4. Jiné krátkodobé půjčky	289						
	5. Dodavatelé	321	5 583	578,65		722	261,19	
	6. Směnky k úhradě	322						
	7. Krátkodobé přijaté zálohy	324	8 507	176,00		5 881	939,00	
	8. Závazky z dělené správy	325	75 000,00			28 000,00		
	9. Přijaté návratné finanční výpomoci krátkodobé	326						
	10. Zaměstnanci	331	4 272	772,00		3 590	864,00	
	11. Jiné závazky vůči zaměstnancům	333						
	12. Sociální zabezpečení	336	1 535	365,00		1 327	085,00	
	13. Zdravotní pojištění	337	672 604,00			579 281,00		
	14. Důchodové spoření	338						
	15. Daň z příjmů	341						
	16. Ostatní daně, poplatky a jiná obdobná peněžítá plnění	342	306 239,00			264 990,00		
	17. Daň z přidané hodnoty	343	86 886,18			570 163,00		
	18. Závazky k osobám mimo vybrané vládní instituce	345						
	19. Závazky k vybraným ústředním vládním institucím	347						
	20. Závazky k vybraným místním vládním institucím	349						
	27. Krátkodobé závazky z ručení	362						
	28. Pevné termínové operace a opce	363						
	29. Závazky z neukončených finančních operací	364						
	30. Závazky z finančního zajištění	366						
	31. Závazky z upsaných nesplacených cenných papírů a podílů	368						
	32. Krátkodobé přijaté zálohy na transfery	374	113 392,45					
	33. Krátkodobé zprostředkování transferů	375						
	35. Výdaje příštích období	383						

CP	Název položky	Synt. účet	Běžné období			Minulé		
36.	Výnosy příštích období	384	16	303	515,00	18	303	515,00
37.	Dohadné účty pasivní	389	8	166	216,81	6	007	116,44
38.	Ostatní krátkodobé závazky	378	4	261	708,68	2	541	283,23

Výkaz zisku a ztráty

územní samosprávné celky, svazky obcí, regionální rady regionů soudržnosti
(v Kč, s přesností na dvě desetinná místa)

IČO: 00236021
Název: Město Čáslav

Sestavený k rozvahovému dni 31.12.2022

Sídlo účetní jednotky

ulice, c.p. náměstí Jana Žižky 1
obec Čáslav
PSC, pošta 28601

Údaje o organizaci

identifikační číslo 00236021
právní forma Územně samosprávný celek
zřizovatel

Místo podnikání

ulice, c.p. náměstí Jana Žižky 1
obec Čáslav
PSC, pošta 28601

Kontaktní údaje

telefon
fax
e-mail

Předmět podnikání

hlavní činnost Všeobecné činnosti státní správy
vedlejší činnost
CZ-NACE 751100

Statutární zástupce

Ing. Jaromír Strnad

Podpisový záznam statutárního orgánu



Osoba odpovědná za účetnictví

Ing. Kateřina P.

Podpisový záznam osoby odpovědné za správnost údajů



CP	Název položky	Syn. úč.	Běžné období		Minulé období	
			Hlavní činnost	Hosp. činnost	Hlavní činnost	Hosp. činnost
A. NÁKLADY CELKEM			418 092 016,22		394 071 082,81	
I.	Náklady z činnosti		235 087 112,10		299 104 446,66	
	1. Spotřeba materiálu	501	4 486 657,33		4 300 976,16	
	2. Spotřeba energie	502	5 663 674,67		3 577 451,53	
	3. Spotřeba jiných neskladovatelných dodávek	503				
	4. Prodané zboží	504	201 082,12		98 179,57	
	5. Aktivace dlouhodobého majetku	506				
	6. Aktivace oběžného majetku	507				
	7. Změna stavu zásob vlastní výroby	508				
	8. Opravy a udržování	511	47 836 774,47		24 985 526,18	
	9. Cestovné	512	60 263,00		37 224,00	
	10. Náklady na reprezentaci	513	149 841,68		36 477,00	
	11. Aktivace vnitropodnikových služeb	516				
	12. Ostatní služby	518	41 105 343,27		31 581 944,63	
	13. Mzdové náklady	521	65 490 296,00		57 513 785,00	
	14. Zákonné sociální pojištění	524	21 230 587,00		18 686 209,00	
	15. Jiné sociální pojištění	525	247 800,04		220 073,33	
	16. Zákonné sociální náklady	527	5 838 279,01		4 499 408,01	
	17. Jiné sociální náklady	528	129 012,79		43 835,34	
	18. Daň silniční	531				
	19. Daň z nemovitostí	532	183 348,00		164 649,00	
	20. Jiné daně a poplatky	538				
	22. Smluvní pokuty a úroky z prodlení	541				
	23. Jiné pokuty a penále	542				
	24. Dary a jiné bezúplatné předání	543	480 381,13		307 715,46	

CP	Název položky	Syn. úč.	Běžné období		Minulé období	
			Hlavní činnost	Hosp. činnost	Hlavní činnost	Hosp. činnost
	25. Prodaný materiál	544				
	26. Manka a škody	547				
	27. Tvorba fondů	548				
	28. Odpisy dlouhodobého majetku	551	34	957 040,68	32	629 575,50
	29. Prodaný dlouhodobý nehmotný majetek	552				
	30. Prodaný dlouhodobý hmotný majetek	553			113	552 887,49
	31. Prodané pozemky	554	159	616,09	495	836,66
	32. Tvorba a zúčtování rezerv	555				
	33. Tvorba a zúčtování opravných položek	556	635	620,31	190	039,50
	34. Náklady z vyřazených pohledávek	557	377	246,77	23	590,06
	35. Náklady z drobného dlouhodobého majetku	558	4	375 309	4	792 871,47
	36. Ostatní náklady z činnosti	549	1	478 508,44	1	366 191,77
II.	Finanční náklady			33 007,68		11 396 232,51
	1. Prodané cenné papíry a podíly	561				
	2. Úroky	562	33	007,68	591	748,51
	3. Kurzové ztráty	563				
	4. Náklady z přecenění reálnou hodnotou	564			10	804 484,00
	5. Ostatní finanční náklady	569				
III.	Náklady na transfery			150 542 566,44		70 402 893,64
	2. Náklady vybraných místních vládních	572	150	542 566,44	70	402 893,64
V.	Daň z příjmů			32 429 330,00		13 167 510,00
	1. Daň z příjmů	591	11	100 000,00	13	100 000,00
	2. Dodatečné odvody z daně z příjmů	595	21	329 330,00	67	510,00
B. VÝNOSY CELKEM				474 057 194,48		453 612 437,37
I.	Výnosy z činnosti			54 021 674,77		171 714 382,41
	1. Výnosy z prodeje vlastních výrobků	601				
	2. Výnosy z prodeje služeb	602	3	773 147,90	3	366 462,89
	3. Výnosy z pronájmu	603	25	286 710,74	24	622 840,62
	4. Výnosy z prodaného zboží	604	266	724,28	139	485,34
	5. Výnosy ze správních poplatků	605	7	646 285,00	7	121 062,00
	6. Výnosy z místních poplatků	606	6	930 395,00	6	760 161,27
	8. Jiné výnosy z vlastních výkonů	609	579	311,38	646	301,53
	9. Smluvní pokuty a úroky z prodlení	641	56	500,00	20	000,00
	10. Jiné pokuty a penále	642	7	364 174,73	9	447 751,91
	11. Výnosy z vyřazených pohledávek	643	21	443,44	31	295,43
	12. Výnosy z prodeje materiálu	644				
	13. Výnosy z prodeje dlouhodobého	645				
	14. Výnosy z prodeje dlouhodobého hmotného	646	25	782,96	116	021 082,61
	15. Výnosy z prodeje pozemků	647	596	754,30	488	216,88
	16. Čerpání fondů	648				
	17. Ostatní výnosy z činnosti	649	1	474 445,04	3	049 721,93
II.	Finanční výnosy			4 814 452,96		9 490 489,64
	1. Výnosy z prodeje cenných papírů a podílů	661				
	2. Úroky	662	4	763 562,96	442	275,64
	3. Kurzové zisky	663				
	4. Výnosy z přecenění reálnou hodnotou	664			9	004 594,00
	5. Výnosy z dlouhodobého finančního majetku	665	50	890,00	43	620,00
	6. Ostatní finanční výnosy	669				
IV.	Výnosy z transferů			42 780 663,76		44 354 478,01
	2. Výnosy z vybraných místních vládních	672	42	780 663,76	44	354 478,01
V.	Výnosy ze sdílených daní a poplatků			372 440 402,99		228 053 087,31
	1. Výnosy ze sdílené daně z příjmů fyzických	681	40	04914,94	35	925 989,58
	2. Výnosy ze sdílené daně z příjmů	682	79	324 789,23	52	450 327,83
	3. Výnosy ze sdílené daně z přidané hodnoty	684	102	02873,83	87	605 871,67
	4. Výnosy ze sdílených spotřebních daní	685				
	5. Výnosy ze sdílených majetkových daní	686	9	087 470,58	9	175 654,75
	6. Výnosy z ostatních sdílených daní a	688	141	950 454,41	42	895 243,48

CP	Název položky	Syn. úč.	Běžné období		Minulé období	
			Hlavní činnost	Hosp. činnost	Hlavní činnost	Hosp. činnost

C. VÝSLEDEK HOSPODAŘENÍ

1. Výsledek hospodaření před zdaněním	88	394	508,26	72	708	864,56
2. Výsledek hospodaření běžného účetního	55	965	188,2	59	541	354,56

PŘÍLOHA

územní samosprávné celky, svazky obcí, regionální rady regionů soudržnosti
(v Kč, s přesností na dvě desetinná místa)

IČO: 00236021
Název: Město Čáslav

Sestavený k rozvahovému dni 31.12.2022

Sídlo účetní jednotky

ulice, c.p. náměstí Jana Žižky 1
obec Čáslav
PSC, pošta 28601

Údaje o organizaci

identifikační číslo 00236021
právní forma Územně samosprávný celek
zřizovatel

Místo podnikání

ulice, c.p. náměstí Jana Žižky 1
obec Čáslav
PSC, pošta 28601

Kontaktní údaje

telefon
fax
e-mail

Předmět podnikání

hlavní činnost Všeobecné činnosti státní správy
vedlejší činnost
CZ-NACE 751100

Statutární zástupce

Ing. Jaromír Strnad

Podpisový záznam statutárního orgánu

Osoba odpovědná za účetnictví

Ing. Kateřina P

Podpisový záznam osoby odpovědné za správnost údajů

A.1. Informace podle § 7 odst. 3 zákona (TEXT)

Účetní jednotka nepřetržitě pokračuje ve své činnosti. Žádná činnost není omezena.

A.2. Informace podle § 7 odst. 4 zákona (TEXT)

A.3. Informace podle § 7 odst. 5 zákona (TEXT)

Účetní jednotka pokračuje ve své činnosti a/ způsob účtování zásob A,DDHM vedený v PC od 3.000,- do 40.000,- Kč, DDNM vedený v PC od 7.000,- do 60.000,- Kč, hmotný a nehmotný DM je vedený ve skutečných pořizovacích nákladech. Jako pořizovací výdaje DM vede jednotka i náklady na administraci dotací. Úroky z dlouhodobých úvěrů jsou provozním nákladem; b/ opravné položky jsou účtovány k 31.12. daného účetního období; c/ ÚJ provádí účetní odpisy /ČUS 708/ - způsob odepisování je rovnoměrný; d/ peněžní fondy jsou účtovány rozvahově/účty 401 a 419/. Účetní metody, které ÚJ používá, vycházejí ze zákona č. 563/1991 Sb., o účetnictví, ve znění pozdějších předpisů, vyhlášky č. 410/2009 Sb., 383/2009 Sb., 270/2010 Sb., 312/2014 Sb. ve znění pozdějších předpisů a ČÚS č. 701-710.

A.4. Informace podle § 7 odst. 5 zákona o stavu účtů v knize podrozvahových účtů

Číslo položky	Název položky	Podrozvahový účet	ÚČETNÍ OBDOBÍ			
			BĚŽNÉ		MINULÉ	
P.I.	Majetek a závazky účetní jednotky		4 770 678,74		4 566 496,80	
1.	Jiný drobný dlouhodobý nehmotný majetek	901	124 039,02		167 358,02	
2.	Jiný drobný dlouhodobý hmotný majetek	902	2 690 798,58		2 393 463,20	
3.	Vyřazené pohledávky	905	915 838,54		965 672,98	
4.	Vyřazené závazky	906	12 415,60		12 415,60	
5.	Ostatní majetek	909	1 027 587,00		1 027 587,00	
P.II.	Krátkodobé podmíněné pohledávky z transferů a krátkodobé					
1.	Krátkodobé podmíněné pohledávky z předfinancování transferů	911				
2.	Krátkodobé podmíněné závazky z předfinancování transferů	912				
3.	Krátkodobé podmíněné pohledávky ze zahraničních transferů	913				
4.	Krátkodobé podmíněné závazky ze zahraničních transferů	914				
5.	Ostatní krátkodobé podmíněné pohledávky z transferů	915				
6.	Ostatní krátkodobé podmíněné závazky z transferů	916				
P.III.	Podmíněné pohledávky z důvodu užívání majetku jinou osobou					
1.	Krátkodobé podmíněné pohledávky z důvodu úplatného užívání majetku	921				
2.	Dlouhodobé podmíněné pohledávky z důvodu úplatného užívání	922				
3.	Krátkodobé podmíněné pohledávky z důvodu užívání majetku jinou	923				
4.	Dlouhodobé podmíněné pohledávky z důvodu užívání majetku jinou	924				
5.	Krátkodobé podmíněné pohledávky z důvodu užívání majetku jinou	925				
6.	Dlouhodobé podmíněné pohledávky z důvodu užívání majetku jinou	926				
P.IV.	Další podmíněné pohledávky					
1.	Krátkodobé podmíněné pohledávky ze smluv o prodeji dlouhodobého	931				
2.	Dlouhodobé podmíněné pohledávky ze smluv o prodeji dlouhodobého	932				
3.	Krátkodobé podmíněné pohledávky z jiných smluv	933				
4.	Dlouhodobé podmíněné pohledávky z jiných smluv	934				
5.	Krátkodobé podmíněné pohledávky ze sdílených daní	939				
6.	Dlouhodobé podmíněné pohledávky ze sdílených daní	941				
7.	Krátkodobé podmíněné pohledávky ze vztahu k jiným zdrojům	942				
8.	Dlouhodobé podmíněné pohledávky ze vztahu k jiným zdrojům	943				
9.	Krátkodobé podmíněné úhrady pohledávek z přijatých zajištění	944				
10.	Dlouhodobé podmíněné úhrady pohledávek z přijatých zajištění	945				
11.	Krátkodobé podmíněné pohledávky ze soudních sporů, správních řízení	947				
12.	Dlouhodobé podmíněné pohledávky ze soudních sporů, správních	948				
P.V.	Dlouhodobé podmíněné pohledávky z transferů a dlouhodobé		21 280 164,94		4 891 152,70	
1.	Dlouhodobé podmíněné pohledávky z předfinancování transferů	951				
2.	Dlouhodobé podmíněné závazky z předfinancování transferů	952				
3.	Dlouhodobé podmíněné pohledávky ze zahraničních transferů	953				
4.	Dlouhodobé podmíněné závazky ze zahraničních transferů	954				
5.	Ostatní dlouhodobé podmíněné pohledávky z transferů	955	21 280 164,94		4 891 152,70	
6.	Ostatní dlouhodobé podmíněné závazky z transferů	956				
P.VI.	Podmíněné závazky z důvodu užívání cizího majetku					
1.	Krátkodobé podmíněné závazky z operativního leasingu	961				
2.	Dlouhodobé podmíněné závazky z operativního leasingu	962				
3.	Krátkodobé podmíněné závazky z finančního leasingu	963				
4.	Dlouhodobé podmíněné závazky z finančního leasingu	964				
5.	Krátkodobé podmíněné závazky z důvodu užívání cizího majetku na	965				
6.	Dlouhodobé podmíněné závazky z důvodu užívání cizího majetku na	966				
7.	Krátkodobé podmíněné závazky z důvodu užívání cizího majetku nebo	967				
8.	Dlouhodobé podmíněné závazky z důvodu užívání cizího majetku nebo	968				
P.VII.	Další podmíněné závazky					
1.	Krátkodobé podmíněné závazky ze smluv o pořízení dlouhodobého	971				
2.	Dlouhodobé podmíněné závazky ze smluv o pořízení dlouhodobého	972				
3.	Krátkodobé podmíněné závazky z jiných smluv	973				
4.	Dlouhodobé podmíněné závazky z jiných smluv	974				
5.	Krátkodobé podmíněné závazky z přijatého kolaterálu	975				
6.	Dlouhodobé podmíněné závazky z přijatého kolaterálu	976				
7.	Krátkodobé podmíněné závazky vyplývající z právních předpisů a další	978				

8.	Dlouhodobé podmíněné závazky vyplývající z právních předpisů a další	979
9.	Krátkodobé podmíněné závazky z poskytnutých garancí jednorázových	981
10.	Dlouhodobé podmíněné závazky z poskytnutých garancí jednorázových	982
11.	Krátkodobé podmíněné závazky z poskytnutých garancí ostatních	983
12.	Dlouhodobé podmíněné závazky z poskytnutých garancí ostatních	984
13.	Krátkodobé podmíněné závazky ze soudních sporů, správních řízení a	985
14.	Dlouhodobé podmíněné závazky ze soudních sporů, správních řízení a	986

P.VIII.	Ostatní podmíněná aktiva a ostatní podmíněná pasiva a
----------------	--

1.	Ostatní krátkodobá podmíněná aktiva	991							
2.	Ostatní dlouhodobá podmíněná aktiva	992							
3.	Ostatní krátkodobá podmíněná pasiva	993							
4.	Ostatní dlouhodobá podmíněná pasiva	994							
5.	Vyrovňovací účet k podrozvahovým účtům	999	26	026	012,48	9	432	818,30	

A.5	Informace podle § 18 odst. 3 písm. b) zákona (TEXT)
------------	--

A.6	Informace podle § 19 odst. 6 zákona (TEXT)
------------	---

B.1.	Informace podle § 66 odst. 6 zákona (TEXT)
-------------	---

U účetní jednotky daná situace nenastala

B.2.	Informace podle § 66 odst. 8 zákona (TEXT)
-------------	---

Územní samosprávný celek není příspěvkovou organizací (neřeší krytí investičního fondu), a proto se tato informace netýká naší účetní jednotky

B.3.	Informace podle § 68 odst. 3 (ČÍSLO A TEXT)
-------------	--

TEXT	ČÍSLO
------	-------

C. Doplnující informace k položkám rozvahy C.I.1.Jmění úč.jednotky a C.I.3.Transfery na pořízení dlouhodob. majetku

Číslo položky	Název položky	ÚČETNÍ OBDOBÍ					
		BĚŽNÉ			MINULÉ		
C.1.	Zvýšení stavu transferů na pořízení DM za běžné účetní období	3	312	270,00	30	450	918,
C.2.	Snížení stavu transferů na pořízení DM ve věcné a časové souvislosti	5	955	001,21	5	615	771,

D.1.	Počet jednotlivých věcí a souborů majetku nebo seznam tohoto majetku (ČÍSLO A TEXT)	
	TEXT	CISLO

Účetní jednotka má 29 ks na účtu 032 - kulturní památky, sbírky muzejní povahy, předměty kulturní hodnoty a církevní stavby oceněné ve výši 1 Kč dle § 25 odst. 1 písm. k) zákona o účetnictví ve své účetní evidenci. 29,00

D.2.	Celková výměra lesních pozemků s lesním porostem (ČÍSLO)	
	TEXT	CISLO

147 569,00

D.3.	Výše ocenění celkové výměry lesních pozemků s lesním porostem ve výši 57 Kč/m2 (ČÍSLO)	
	TEXT	CISLO

0,00

D.4.	Výměra lesních pozemků s lesním porostem oceněným jiným způsobem (ČÍSLO)	
	TEXT	CISLO

147 569,00

D.5.	Výše ocenění lesních pozemků s lesním porostem oceněným jiným způsobem (ČÍSLO)	
	TEXT	CISLO

18 680 303,00

D.6.	Průměrná výše ocenění výměry les. pozemků s les. porostem oceněných jiným způsobem (ČÍSLO)	
	TEXT	CISLO

127,00

D.7.	Komentář k ocenění lesních pozemků jiným způsobem (ČÍSLO A TEXT)	
	TEXT	CISLO

Účetní jednotka sleduje lesní pozemky na účtu 031/0200 v původních cenách.

127,00

E.1.	Doplňující informace k položkám rozvahy	
K položce	Doplňující informace	Částka

C.I.7. Počáteční stav k 1.1.2022

-154 321 872,96

E.2.	Doplňující informace k položkám výkazu zisku a ztráty	
K položce	Doplňující informace	Částka

E.3.	Doplňující informace k položkám přehledu o peněžních tocích	
K položce	Doplňující informace	Částka

E.4.	Doplňující informace k položkám přehledu o změnách vlastního kapitálu	
K položce	Doplňující informace	Částka

F.g. Ostatní fondy

	Položka	BĚŽNÉ ÚČETNÍ OBDOBÍ
Číslo	Název	

G.I.	Počáteční stav fondu k 1. 1.	555 674,13
-------------	-------------------------------------	-------------------

G.II.	Tvorba fondu	4 499 999,98
--------------	---------------------	---------------------

1. Přebytky hospodaření z minulých let

2. Příjmy běžného roku, které nejsou určeny k využití v běžném roce

3. Převody prostředků z rozpočtu během roku do účelových peněžních fondů

4 499 999,98

4. Ostatní tvorba fondu

G.III.	Čerpání fondu	4 065 726,51
---------------	----------------------	---------------------

G. Doplnující informace k položce "A.II.3. Stavby" výkazu rozvahy

Číslo položky	Název položky	ÚČETNÍ OBDOBÍ												
		BĚŽNÉ									MINULÉ			
		BRUTTO			KOREKCE			NETTO						
G.	Stavby	1 984 015 379,90			440 378 808,00			1 543 636 571,90			1 550 511 065,65			
G.1.	Bytové domy a bytové jednotky	435	682	915,76	112	304	066,00	323	378	849,76	328	127	782,58	
G.2.	Budovy pro služby obyvatelstvu	1	009	410	320,70	232	408	886,00	777	001	434,70	773	455	047,19
G.3.	Jiné nebytové domy a nebytové jednotky	14	670	743,00	4	644	269,00	10	026	474,00	10	035	988,00	
G.4.	Komunikace a veřejné osvětlení	369	588	229,75	69	805	855,00	299	782	374,75	306	263	910,44	
G.5.	Jiné inženýrské sítě	14	194	372,53	2	232	357,00	11	962	015,53	12	189	926,53	
G.6.	Ostatní stavby	140	468	798,16	18	983	375,00	121	485	423,16	120	438	410,91	

H. Doplnující informace k položce "A.II.1. Pozemky" výkazu rozvahy

Číslo položky	Název položky	ÚČETNÍ OBDOBÍ											
		BĚŽNÉ									MINULÉ		
		BRUTTO			KOREKCE			NETTO					
H.	Pozemky	483 437 828,16			483 437 828,16			482 098 066,08					
H.1.	Stavební pozemky	2	096	891,06				2	096	891,06	2	157	159,00
H.2.	Lesní pozemky	18	680	303,00				18	680	303,00	18	680	303,00
H.3.	Zahrady, pastviny, louky, rybníky	296	383	586,10				296	383	586,10	295	735	837,23
H.4.	Zastavěná plocha	11	706	336,49				11	706	336,49	11	720	552,02
H.5.	Ostatní pozemky	154	570	711,51				154	570	711,51	153	804	214,83

I. Doplnující informace k položce A.II.4. Náklady z přecenění reálnou hodnotou výkazu zisku a ztráty

Číslo položky	Název položky	ÚČETNÍ OBDOBÍ		
		BĚŽNÉ		MINULÉ
I.	Náklady z přecenění reálnou hodnotou	10	804	484,00
I.1.	Náklady z přecenění reálnou hodnotou majetku určeného k prodeji podle § 64	10	804	484,00
I.2.	Ostatní náklady z přecenění reálnou hodnotou			

J. Doplnující informace k položce B.II.4. Výnosy z přecenění reálnou hodnotou výkazu zisku a ztráty

Číslo položky	Název položky	ÚČETNÍ OBDOBÍ	
		BĚŽNÉ	MINULÉ
J.	Výnosy z přecenění reálnou hodnotou	9 004	594,00
J.1.	Výnosy z přecenění reálnou hodnotou majetku určeného k prodeji podle § 64	9 004	594,00
J.2.	Ostatní výnosy z přecenění reálnou hodnotou		

VÝKAZ PRO HODNOCENÍ PLNĚNÍ ROZPOČTU

územních samosprávných celků a dobrovolných svazků obcí
(v Kč, s přesností na dvě desetinná místa)

IČO: 00236021
Název: Město Čáslav

Sestavený k rozvahovému dni 31.12.2022

Sídlo účetní jednotky

ulice, c.p. náměstí Jana Žižky 1
obec Čáslav
PSC, pošta 28601

Údaje o organizaci

identifikační číslo 00236021
právní forma Územně samosprávný celek
zřizovatel

Místo podnikání

ulice, c.p. náměstí Jana Žižky 1
obec Čáslav
PSC, pošta 28601

Kontaktní údaje

telefon
fax
e-mail

Předmět podnikání

hlavní činnost Všeobecné činnosti státní správy
vedlejší činnost
CZ-NACE 751100

Statutární zástupce

Ing. Jaromír Strnad

Osoba odpovědná za účetnictví

Ing. Kateřina P.

I. ROZPOČTOVÉ PŘÍJMY

Paragraf	Položka	Název	Schválený rozpočet	Rozpočet po změnách	Výsledek od poč. roku	%RS	%RU
a	b	text	1	2	3		
0000	1111	Příjem z daně z příjmů fyzických osob placené plátcí	25 800 000,00	25 800 000,00	31 438 675,88	121,9	121,9
0000	1112	Příjem z daně z příjmů fyzických osob placené poplatníky	1 000 000,00	1 000 000,00	2 671 583,25	267,2	267,2
0000	1113	Příjem z daně z příjmů fyzických osob vybírané srážkou podle zvláštní sazby daně	4 000 000,00	4 000 000,00	5 938 855,81	148,5	148,5
0000	1121	Příjem z daně z příjmů právnických osob	30 100 000,00	33 378 738,00	44 895 459,23	149,2	134,5
0000	1122	Příjem z daně z příjmů právnických osob v případech, kdy poplatníkem je obec		34 429 330,00	34 429 330,00		100,0
0000	1211	Příjem z daně z přidané hodnoty	84 400 000,00	94 205 520,00	102 028 573,83	120,9	108,3
0000	1333	Příjem z poplatků za ukládání odpadů na skládku	34 000 000,00	77 766 751,58	150 069 462,34	441,4	193,0
0000	1334	Příjem z odvodů za odnětí půdy ze zemědělského půdního fondu podle zákona na ochranu Z			31 511,38		
0000	1341	Příjem z poplatku ze psů	250 000,00	250 000,00	294 284,70	117,7	117,7
0000	1342	Příjem z poplatku z pobytu	250 000,00	250 000,00	212 076,00	84,8	84,8
0000	1343	Příjem z poplatku za užívání veřejného prostranství	900 000,00	900 000,00	1 371 381,00	152,4	152,4
0000	1345	Příjem z poplatku za odpadové hospodářství a odkládání komunálního odpadu z nemovitě v	4 800 000,00	4 800 000,00	4 766 137,17	99,3	99,3
0000	1349	Příjem ze zrušených místních poplatků			185 836,64		
0000	1353	Příjem za zkoušky z odborné způsobilosti od žadatelů o řidičské oprávnění	500 000,00	500 000,00	547 800,00	109,6	109,6
0000	1359	Příjem z odvodů z vybraných činností a služeb jinde neuvedené			47 000,00		
0000	1361	Příjem ze správních poplatků	5 800 000,00	5 800 000,00	7 646 285,00	131,8	131,8
0000	1381	Příjem z daně z hazardních her s výjimkou dílčí daně z technických her	700 000,00	748 016,25	1 442 543,95	206,1	192,8
0000	1382	Příjem ze zrušeného odvodu z loterií a podobných her kromě odvodu z výherních hracích			1 037,52		
0000	1385	Příjem z dílčí daně z technických her	2 000 000,00	2 253 986,00	4 887 392,66	244,4	216,8
0000	1511	Příjem z daně z nemovitých věcí	8 500 000,00	8 500 000,00	9 087 470,58	106,9	106,9
0000	2412	Splátky půjčených prostředků od podnikatelských nefinančních subjektů - právnických os		6 000 000,00	6 000 000,00		100,0
0000	4111	Neinvestiční přijaté transfery z všeobecné pokladní		1 315 167,97	1 315 167,97		100,0

Paragraf	Položka	Název	Schválený rozpočet	Rozpočet po změnách	Výsledek od poč. roku	%RS	%RU
a	b	text	1	2	3		
		správy státního rozpočtu					
0000	4112	Neinvestiční přijaté transfery ze SR v rámci souhrnného dotačního vztahu	26 500 000,00	27 196 100,00	27 196 100,00	102,6	100,0
0000	4116	Ostatní neinvestiční přijaté transfery ze státního rozpočtu		11 277 876,72	11 277 876,72		100,0
0000	4121	Neinvestiční přijaté transfery od obcí		367 840,00	367 840,00		100,0
0000	4122	Neinvestiční přijaté transfery od krajů		17 122 060,00	17 122 060,00		100,0
0000	4216	Ostatní investiční přijaté transfery ze státního rozpočtu		234 986,41	234 986,41		100,0
0000	4222	Investiční přijaté transfery od krajů		300 000,00	300 000,00		100,0
Celkem za 0000		Nezadaná hodnota	229 500 000,00	358 396 372,93	465 806 728,04	203,0	130,0
2143	2111	Příjem z poskytování služeb, výrobků, prací, výkonů a práv	200 000,00	200 000,00	181 280,20	90,6	90,6
2143	2112	Příjem z prodeje zboží (již nakoupeného za účelem prodeje)			275 822,18		
Celkem za 2143		Cestovní ruch	200 000,00	200 000,00	457 102,38	228,6	228,6
2212	2212	Příjem sankčních plateb přijatých od jiných subjektů			56 500,00		
Celkem za 2212		Silnice			56 500,00		
2219	2111	Příjem z poskytování služeb, výrobků, prací, výkonů a práv	600 000,00	600 000,00	712 831,81	118,8	118,8
Celkem za 2219		Ostatní záležitosti pozemních komunikací	600 000,00	600 000,00	712 831,81	118,8	118,8
2221	2132	Příjem z pronájmu ostatních nemovitých věcí a jejich částí	610 000,00	610 000,00	610 000,00	100,0	100,0
Celkem za 2221		Provoz veřejné silniční dopravy	610 000,00	610 000,00	610 000,00	100,0	100,0
2299	2212	Příjem sankčních plateb přijatých od jiných subjektů		3 000 000,00	6 314 357,55		210,5
Celkem za 2299		Ostatní záležitosti v dopravě		3 000 000,00	6 314 357,55		210,5
3119	2111	Příjem z poskytování služeb, výrobků, prací, výkonů a práv			24 500,00		
Celkem za 3119		Ostatní záležitosti základního vzdělávání			24 500,00		
3319	2111	Příjem z poskytování služeb, výrobků, prací, výkonů a práv			119 380,00		
3319	2324	Přijaté neinvestiční příspěvky a náhrady			10 933,36		
Celkem za 3319		Ostatní záležitosti kultury			130 313,36		
3349	2111	Příjem z poskytování služeb, výrobků, prací, výkonů a práv	500 000,00	500 000,00	525 038,52	105,0	105,0
Celkem za 3349		Ostatní záležitosti sdělovacích prostředků	500 000,00	500 000,00	525 038,52	105,0	105,0
3399	2321	Přijaté peněžité neinvestiční dary			11 060,00		
Celkem za 3399		Ostatní záležitosti kultury, církví a sdělovacích prostředků			11 060,00		
3412	2132	Příjem z pronájmu ostatních nemovitých věcí a jejich částí	487 000,00	487 000,00	502 392,00	103,2	103,2
3412	2324	Přijaté neinvestiční příspěvky a náhrady		414 479,00	414 479,00		100,0
Celkem za 3412		Sportovní zařízení ve vlastnictví obce	487 000,00	901 479,00	916 871,00	188,3	101,7
3612	2111	Příjem z poskytování služeb, výrobků, prací, výkonů a práv			51 549,60		
3612	2132	Příjem z pronájmu ostatních nemovitých věcí a jejich částí	17 500 000,00	17 500 000,00	21 063 615,25	120,4	120,4
3612	2141	Příjem z úroků			119 374,00		
3612	2324	Přijaté neinvestiční příspěvky a náhrady		690 989,42	2 167 252,34		313,6
3612	3112	Příjem z prodeje ostatních nemovitých věcí a jejich částí	264 000,00	264 000,00	173 558,00	65,7	65,7
Celkem za 3612		Bytové hospodářství	17 764 000,00	18 454 989,42	23 575 349,19	132,7	127,7
3613	2132	Příjem z pronájmu ostatních nemovitých věcí a jejich částí	11 100 000,00	11 100 000,00	11 154 287,63	100,5	100,5
Celkem za 3613		Nebytové hospodářství	11 100 000,00	11 100 000,00	11 154 287,63	100,5	100,5
3631	3113	Příjem z prodeje ostatního hmotného dlouhodobého majetku			13 712,88		
Celkem za 3631		Veřejné osvětlení			13 712,88		
3632	2111	Příjem z poskytování služeb, výrobků, prací, výkonů a práv			131 689,00		
3632	2112	Příjem z prodeje zboží (již nakoupeného za účelem prodeje)			39 105,00		
3632	2324	Přijaté neinvestiční příspěvky a náhrady			20 454,84		
Celkem za 3632		Pohřebnictví			191 248,84		
3639	2111	Příjem z poskytování služeb, výrobků, prací, výkonů a práv	248 000,00	248 000,00	297 262,12	119,9	119,9
3639	2119	Ostatní příjmy z vlastní činnosti			341 886,42		
3639	2131	Příjem z pronájmu pozemků	200 000,00	200 000,00	576 119,74	288,1	288,1
3639	2322	Příjem z pojistných náhrad			13 624,00		
3639	2324	Přijaté neinvestiční příspěvky a náhrady			5 400,00		
3639	3111	Příjem z prodeje pozemků	100 000,00	230 800,00	653 820,00	653,8	283,3
Celkem za 3639		Komunální služby a územní rozvoj jinde nezařazené	548 000,00	678 800,00	1 888 112,28	344,5	278,2

Paragraf	Položka	Název	Schválený rozpočet	Rozpočet po změnách	Výsledek od poč. roku	%RS	%RU
a	b	text	1	2	3		
3722	2111	Příjem z poskytování služeb, výrobků, prací, výkonů a práv			18 212,00		
Celkem za 3722		Sběr a svoz komunálních odpadů			18 212,00		
3725	2324	Přijaté neinvestiční příspěvky a náhrady	900 000,00	900 000,00	1 861 070,80	206,8	206,8
Celkem za 3725		Využívání a zneškodňování komunálních odpadů	900 000,00	900 000,00	1 861 070,80	206,8	206,8
3729	2111	Příjem z poskytování služeb, výrobků, prací, výkonů a práv			13 080,00		
Celkem za 3729		Ostatní nakládání s odpady			13 080,00		
3745	2321	Přijaté peněžité neinvestiční dary		167 301,00	167 301,00		100,0
Celkem za 3745		Péče o vzhled obcí a veřejnou zeleň		167 301,00	167 301,00		100,0
3769	2212	Příjem sankčních plateb přijatých od jiných subjektů			91 700,00		
Celkem za 3769		Ostatní správa v ochraně životního prostředí			91 700,00		
3900	2324	Přijaté neinvestiční příspěvky a náhrady			30 766,80		
Celkem za 3900		Ostatní činnosti související se službami pro obyvatelstvo			30 766,80		
5311	2212	Příjem sankčních plateb přijatých od jiných subjektů	250 000,00	250 000,00	312 198,06	124,9	124,9
Celkem za 5311		Bezpečnost a veřejný pořádek	250 000,00	250 000,00	312 198,06	124,9	124,9
6171	2111	Příjem z poskytování služeb, výrobků, prací, výkonů a práv			4 275,00		
6171	2212	Příjem sankčních plateb přijatých od jiných subjektů	4 000 000,00	1 000 000,00	128 011,40	3,2	12,8
6171	2310	Příjem z prodeje krátkodobého a drobného dlouhodobého neinvestičního majetku			14 450,00		
6171	2322	Příjem z pojistných náhrad			77 428,00		
6171	2324	Přijaté neinvestiční příspěvky a náhrady			71 333,51		
6171	2329	Ostatní nedaňové příjmy jinde nezařazené			34,00		
Celkem za 6171		Činnost místní správy	4 000 000,00	1 000 000,00	295 531,91	7,4	29,6
6221	2321	Přijaté peněžité neinvestiční dary		74 802,00	218 637,30		292,3
Celkem za 6221		Humanitární zahraniční pomoc přímá		74 802,00	218 637,30		292,3
6310	2141	Příjem z úroků			4 672 240,61		
6310	2142	Příjem z podílů na zisku a dividend			50 890,00		
Celkem za 6310		Obecné příjmy a výdaje z finančních operací			4 723 130,61		
6320	2322	Příjem z pojistných náhrad		222 111,00	774 506,00		348,7
Celkem za 6320		Pojištění funkčně nespecifikované		222 111,00	774 506,00		348,7
6330	4134	Převody z rozpočtových účtů			756 569 683,30		
6330	4138	Převody z vlastní pokladny			44 553 669,00		
Celkem za 6330		Převody vlastním fondům v rozpočtech územní úrovně			801 123 352,30		
6402	2229	Ostatní přijaté vratky transferů a podobné příjmy		2 028 062,86	1 746 734,00		86,1
Celkem za 6402		Finanční vypořádání		2 028 062,86	1 746 734,00		86,1
CELKEM			266 459 000,00	399 083 918,21	1 323 764 234,26	496,8	331,7

II. ROZPOČTOVÉ VÝDAJE

Paragraf	Položka	Název	Schválený rozpočet	Rozpočet po změnách	Výsledek od poč. roku	%RS	%RU
a	b	text	1	2	3		
1014	5169	Nákup ostatních služeb	250 000,00	154 000,00	153 205,00	61,3	99,5
Celkem za 1014		Ozdravování hospodářských zvířat, polních a speciálních plodin a zvláštní veterinární péče	250 000,00	154 000,00	153 205,00	61,3	99,5
2143	5133	Léky a zdravotnický materiál		527,00	527,00		100,0
2143	5137	Drobný dlouhodobý hmotný majetek		2 649,90	2 649,90		100,0
2143	5138	Nákup zboží za účelem dalšího prodeje	300 000,00	264 399,00	234 991,89	78,3	88,9
2143	5139	Nákup materiálu j.n.	58 000,00	55 350,10	29 915,25	51,6	54,0
2143	5153	Plyn	55 000,00	55 000,00			
2143	5154	Elektrická energie	20 000,00	20 000,00	10 857,17	54,3	54,3
2143	5175	Pohoštění		2 076,00	2 076,00		100,0
2143	5179	Ostatní nákupy jinde nezařazené		103 500,00	103 500,00		100,0
Celkem za 2143		Cestovní ruch	433 000,00	503 502,00	384 517,21	88,8	76,4
2212	5137	Drobný dlouhodobý hmotný majetek		50 000,00			
2212	5169	Nákup ostatních služeb	2 206 010,00	2 706 010,00	2 294 325,55	104,0	84,8
2212	5171	Opravy a udržování	3 633 500,00	25 143 500,00	21 620 502,26	595,0	86,0
2212	6121	Stavby	3 838 000,00	15 435 000,00	11 041 338,71	287,7	71,5
Celkem za 2212		Silnice	9 677 510,00	43 334 510,00	34 956 166,52	361,2	80,7
2221	5169	Nákup ostatních služeb	610 000,00				
2221	5171	Opravy a udržování	40 000,00	100 000,00			
2221	5323	Neinvestiční transfery krajům		700 000,00	670 634,50		95,8
Celkem za 2221		Provoz veřejné silniční dopravy	650 000,00	800 000,00	670 634,50	103,2	83,8
2321	5139	Nákup materiálu j.n.	50 000,00	50 000,00			
2321	5169	Nákup ostatních služeb	50 000,00	50 000,00	33 319,77	66,6	66,6
2321	5171	Opravy a udržování	475 000,00	625 000,00	313 744,64	66,1	50,2
Celkem za 2321		Odvádění a čištění odpadních vod a nakládání s kaly	575 000,00	725 000,00	347 064,41	60,4	47,9
2333	6121	Stavby	500 000,00	230 000,00	164 257,50	32,9	71,4
Celkem za 2333		Úpravy drobných vodních toků	500 000,00	230 000,00	164 257,50	32,9	71,4
2341	5139	Nákup materiálu j.n.		15 000,00			
2341	5169	Nákup ostatních služeb		7 000,00			
Celkem za 2341		Vodní díla v zemědělské krajině		22 000,00			
2362	5169	Nákup ostatních služeb	100 000,00	100 000,00			
Celkem za 2362		Činnost ostatních orgánů státní správy ve vodním hospodářství	100 000,00	100 000,00			
3111	5171	Opravy a udržování	300 000,00	1 600 000,00			
3111	5331	Neinvestiční příspěvky zřízeným příspěvkovým organizacím	4 953 000,00	5 678 000,00	5 678 000,00	114,6	100,0
3111	6121	Stavby	5 000 000,00	4 192 304,00	1 263 238,79	25,3	30,1
Celkem za 3111		Mateřské školy	10 253 000,00	11 470 304,00	6 941 238,79	67,7	60,5
3113	5331	Neinvestiční příspěvky zřízeným příspěvkovým organizacím	11 929 000,00	16 045 667,00	16 045 667,00	134,5	100,0
3113	5336	Neinvestiční transfery zřízeným příspěvkovým organizacím		326 340,00	326 340,00		100,0
3113	6121	Stavby	500 000,00				
Celkem za 3113		Základní školy	12 429 000,00	16 372 007,00	16 372 007,00	131,7	100,0
3119	5137	Drobný dlouhodobý hmotný majetek		30 000,00	27 602,52		92,0
3119	5164	Nájemné	10 000,00	20 000,00	20 000,00	200,0	100,0
3119	5169	Nákup ostatních služeb		10 000,00	4 259,00		42,6
3119	5171	Opravy a udržování	600 000,00	525 000,00	261 404,45	43,6	49,8
3119	5192	Poskytnuté náhrady	5 000,00	30 000,00	20 000,00	400,0	66,7
3119	5329	Ostatní neinvestiční transfery veřejným rozpočtům územní úrovně	105 000,00				
Celkem za 3119		Ostatní záležitosti základního vzdělávání	720 000,00	615 000,00	333 265,97	46,3	54,2
3231	5171	Opravy a udržování		420 000,00			
3231	5331	Neinvestiční příspěvky zřízeným příspěvkovým organizacím	951 000,00	951 000,00	951 000,00	100,0	100,0
3231	5336	Neinvestiční transfery zřízeným příspěvkovým organizacím		4 480,00	4 480,00		100,0
Celkem za 3231		Základní umělecké školy	951 000,00	1 375 480,00	955 480,00	100,5	69,5
3315	5331	Neinvestiční příspěvky zřízeným příspěvkovým organizacím	8 694 000,00	9 345 814,00	9 345 814,00	107,5	100,0

Paragraf	Položka	Název	Schválený rozpočet	Rozpočet po změnách	Výsledek od poč. roku	%RS	%RU
a	b	text	1	2	3		
3315	5336	Neinvestiční transfery zřízeným příspěvkovým organizacím		185 000,00	185 000,00		100,0
Celkem za 3315	Činnosti muzeí a galerií		8 694 000,00	9 530 814,00	9 530 814,00	109,6	100,0
3319	5137	Drobný dlouhodobý hmotný majetek	20 000,00	20 000,00	15 296,98	76,5	76,5
3319	5139	Nákup materiálu j.n.	350 000,00	349 000,00	229 001,48	65,4	65,6
3319	5154	Elektrická energie	15 000,00	45 000,00	30 839,80	205,6	68,5
3319	5169	Nákup ostatních služeb	2 347 000,00	3 147 000,00	3 138 586,64	133,7	99,7
3319	5171	Opravy a udržování	3 000,00	4 000,00	3 025,00	100,8	75,6
Celkem za 3319	Ostatní záležitosti kultury		2 735 000,00	3 565 000,00	3 416 749,90	124,9	95,8
3322	5171	Opravy a udržování	1 500 000,00	12 736 657,00	11 387 252,95	759,2	89,4
3322	5223	Neinvestiční transfery církvím a náboženským společnostem		114 000,00	114 000,00		100,0
3322	5493	Účelové neinvestiční transfery fyzickým osobám		329 543,00	329 543,00		100,0
3322	6121	Stavby		4 220 000,00	3 226 262,25		76,5
Celkem za 3322	Zachování a obnova kulturních památek		1 500 000,00	17 400 200,00	15 057 058,20	1003,8	86,5
3349	5137	Drobný dlouhodobý hmotný majetek		26 620,00	26 620,00		100,0
3349	5138	Nákup zboží za účelem dalšího prodeje		110 923,00	102 678,16		92,6
3349	5139	Nákup materiálu j.n.	140 000,00	83 165,00	81 591,41	58,3	98,1
3349	5169	Nákup ostatních služeb	2 142 000,00	2 089 549,00	1 645 927,74	76,8	78,8
3349	5175	Pohoštění		4 741,00	4 741,00		100,0
Celkem za 3349	Ostatní záležitosti sdělovacích prostředků		2 282 000,00	2 314 998,00	1 861 558,31	81,6	80,4
3392	5171	Opravy a udržování		1 100 000,00	29 645,00		2,7
3392	5213	Neinvestiční transfery nefinančním podnikatelským subjektům-právníkům osobám	6 200 000,00	6 458 000,00	6 458 000,00	104,2	100,0
3392	6121	Stavby	11 088 000,00	11 088 000,00	10 316 525,85	93,0	93,0
Celkem za 3392	Zájmová činnost v kultuře		17 288 000,00	18 646 000,00	16 804 170,85	97,2	90,1
3399	5194	Výdaje na věcné dary	250 000,00	250 000,00	246 832,00	98,7	98,7
Celkem za 3399	Ostatní záležitosti kultury, církví a sdělovacích prostředků		250 000,00	250 000,00	246 832,00	98,7	98,7
3412	5137	Drobný dlouhodobý hmotný majetek	10 000,00	10 000,00			
3412	5139	Nákup materiálu j.n.	10 000,00	10 000,00			
3412	5169	Nákup ostatních služeb	50 000,00	50 000,00	43 990,00	88,0	88,0
3412	5171	Opravy a udržování	1 050 000,00	1 585 000,00	1 500 926,16	142,9	94,7
3412	5213	Neinvestiční transfery nefinančním podnikatelským subjektům-právníkům osobám	6 000 000,00	11 500 000,00	11 500 000,00	191,7	100,0
3412	6121	Stavby	4 620 000,00	10 740 000,00	4 159 430,00	90,0	38,7
Celkem za 3412	Sportovní zařízení ve vlastnictví obce		11 740 000,00	23 895 000,00	17 204 346,16	146,5	72,0
3421	5331	Neinvestiční příspěvky zřízeným příspěvkovým organizacím	1 180 000,00	1 180 000,00	1 180 000,00	100,0	100,0
3421	5336	Neinvestiční transfery zřízeným příspěvkovým organizacím		2 779 415,00	2 779 415,00		100,0
Celkem za 3421	Využití volného času dětí a mládeže		1 180 000,00	3 959 415,00	3 959 415,00	335,5	100,0
3429	5137	Drobný dlouhodobý hmotný majetek		277 000,00	187 048,21		67,5
3429	5139	Nákup materiálu j.n.		44 700,00	38 667,26		86,5
3429	5169	Nákup ostatních služeb		151 809,00	149 033,40		98,2
3429	5171	Opravy a udržování	80 000,00	260 000,00	217 046,69	271,3	83,5
3429	5179	Ostatní nákupy jinde nezařazené	140 000,00				
3429	5329	Ostatní neinvestiční transfery veřejným rozpočtům územní úrovně	100 000,00	100 000,00	64 100,00	64,1	64,1
3429	6121	Stavby	280 000,00	808 501,70	808 501,70	288,8	100,0
3429	6122	Stroje, přístroje a zařízení		40 414,00	40 414,00		100,0
Celkem za 3429	Ostatní zájmová činnost a rekreace		600 000,00	1 682 424,70	1 504 811,26	250,8	89,4
3512	5213	Neinvestiční transfery nefinančním podnikatelským subjektům-právníkům osobám	30 000,00	30 000,00	17 500,00	58,3	58,3
Celkem za 3512	Stomatologická péče		30 000,00	30 000,00	17 500,00	58,3	58,3
3522	5171	Opravy a udržování	350 000,00	3 074 036,26	2 082 430,44	595,0	67,7
3522	5331	Neinvestiční příspěvky zřízeným příspěvkovým organizacím	15 000 000,00	75 303 763,74	75 303 763,74	502,0	100,0
3522	5336	Neinvestiční transfery zřízeným příspěvkovým organizacím		420 000,00	420 000,00		100,0
3522	6121	Stavby	300 000,00				
Celkem za 3522	Ostatní nemocnice		15 650 000,00	78 797 800,00	77 806 194,18	497,2	98,7
3545	5229	Ostatní neinvestiční transfery neziskovým a podobným organizacím	80 000,00	50 000,00	50 000,00	62,5	100,0
Celkem za 3545	Programy paliativní péče		80 000,00	50 000,00	50 000,00	62,5	100,0

Paragraf	Položka	Název	Schválený rozpočet	Rozpočet po změnách	Výsledek od poč. roku	%RS	%RU
a	b	text	1	2	3		
3549	5229	Ostatní neinvestiční transfery neziskovým a podobným organizacím	75 000,00	75 000,00	75 000,00	100,0	100,0
Celkem za 3549		Ostatní speciální zdravotnická péče	75 000,00	75 000,00	75 000,00	100,0	100,0
3612	5137	Drobný dlouhodobý hmotný majetek		50 000,00	31 998,00		64,0
3612	5139	Nákup materiálu j.n.	40 000,00	230 000,00	139 609,24	349,0	60,7
3612	5151	Studená voda včetně stočného a poplatku za odvod dešťových vod	2 200 000,00	2 250 000,00	1 931 639,17	87,8	85,9
3612	5153	Plyn	20 000,00	130 000,00	-17 125,91	X	X
3612	5154	Elektrická energie	1 320 000,00	2 400 000,00	1 839 163,82	139,3	76,6
3612	5159	Nákup ostatních paliv a energie	3 000 000,00	5 900 000,00	4 197 185,88	139,9	71,1
3612	5161	Poštovní služby	10 000,00	20 000,00	19 357,40	193,6	96,8
3612	5169	Nákup ostatních služeb	3 750 000,00	3 435 000,00	1 707 968,77	45,5	49,7
3612	5171	Opravy a udržování	5 060 000,00	7 699 091,00	6 361 369,48	125,7	82,6
3612	5192	Poskytnuté náhrady	20 000,00	20 000,00			
3612	6121	Stavby		4 616 886,18	1 524 926,18		33,0
Celkem za 3612		Bytové hospodářství	15 420 000,00	26 750 977,18	17 736 092,03	115,0	66,3
3613	6121	Stavby		3 050 000,00	2 257 416,12		74,0
Celkem za 3613		Nebytové hospodářství		3 050 000,00	2 257 416,12		74,0
3631	5154	Elektrická energie	1 840 000,00	4 000 000,00	2 902 122,00	157,7	72,6
3631	5169	Nákup ostatních služeb	150 000,00	650 000,00	526 335,50	350,9	81,0
3631	5171	Opravy a udržování	3 000 000,00	2 900 000,00	2 844 877,41	94,8	98,1
3631	6121	Stavby	2 440 000,00	1 550 000,00	94 160,00	3,9	6,1
Celkem za 3631		Veřejné osvětlení	7 430 000,00	9 100 000,00	6 367 494,91	85,7	70,0
3632	5137	Drobný dlouhodobý hmotný majetek	50 000,00	50 000,00	1 898,00	3,8	3,8
3632	5139	Nákup materiálu j.n.	50 000,00	55 000,00	27 066,71	54,1	49,2
3632	5151	Studená voda včetně stočného a poplatku za odvod dešťových vod	10 000,00	10 000,00	9 954,00	99,5	99,5
3632	5154	Elektrická energie	35 000,00	65 000,00	63 228,00	180,7	97,3
3632	5169	Nákup ostatních služeb	50 000,00	81 500,00	81 376,10	162,8	99,8
3632	5171	Opravy a udržování	250 000,00	315 486,00	93 375,20	37,4	29,6
3632	5811	Výdaje na náhrady za nezpůsobenou újmu	30 000,00	130 000,00	56 457,00	188,2	43,4
Celkem za 3632		Pohřebnictví	475 000,00	706 986,00	333 355,01	70,2	47,2
3633	6121	Stavby	1 300 000,00	2 300 000,00	20 160,00	1,6	0,9
Celkem za 3633		Výstavba a údržba místních inženýrských sítí	1 300 000,00	2 300 000,00	20 160,00	1,6	0,9
3635	5169	Nákup ostatních služeb	130 000,00	674 600,00	543 000,00	417,7	80,5
Celkem za 3635		Územní plánování	130 000,00	674 600,00	543 000,00	417,7	80,5
3639	5021	Ostatní osobní výdaje	714 000,00	952 170,00	380 002,00	53,2	39,9
3639	5031	Povinné pojistné na sociální zabezpečení a příspěvek na státní politiku zaměstnanosti	177 000,00	236 067,00	89 387,00	50,5	37,9
3639	5032	Povinné pojištění na veřejné zdravotní pojištění	64 000,00	85 437,00	32 440,00	50,7	38,0
3639	5038	Povinné pojistné na úrazové pojištění	5 000,00	5 000,00	666,95	13,3	13,3
3639	5132	Ochranné pomůcky		5 294,00	5 293,75		100,0
3639	5134	Prádlo, oděv a obuv	100 000,00	170 000,00	111 183,16	111,2	65,4
3639	5164	Nájemné	10 000,00	10 000,00	1 038,29	10,4	10,4
3639	5169	Nákup ostatních služeb	50 000,00	50 000,00	31 070,00	62,1	62,1
3639	5192	Poskytnuté náhrady	2 000,00	2 000,00			
3639	5362	Platby daní a poplatků státnímu rozpočtu	210 000,00	210 000,00	182 729,00	87,0	87,0
3639	5424	Náhrady mezd a příspěvky v době nemoci nebo karantény		45 000,00	42 650,00		94,8
3639	6130	Pozemky	1 250 000,00	1 492 274,70	1 086 625,00	86,9	72,8
Celkem za 3639		Komunální služby a územní rozvoj jinde nezařazené	2 582 000,00	3 263 242,70	1 963 085,15	76,0	60,2
3699	5133	Léky a zdravotnický materiál		120,00	120,00		100,0
3699	5137	Drobný dlouhodobý hmotný majetek	900 000,00	1 900 000,00	1 430 794,34	159,0	75,3
3699	5139	Nákup materiálu j.n.	150 000,00	370 000,00	153 714,46	102,5	41,5
3699	5151	Studená voda včetně stočného a poplatku za odvod dešťových vod	110 000,00	110 000,00	94 023,00	85,5	85,5
3699	5154	Elektrická energie	220 000,00	250 000,00	244 557,31	111,2	97,8
3699	5169	Nákup ostatních služeb	831 000,00	1 184 146,00	669 874,78	80,6	56,6
3699	5171	Opravy a udržování	500 000,00	400 000,00	83 702,00	16,7	20,9
3699	6121	Stavby	450 000,00	358 040,00	54 000,00	12,0	15,1
3699	6122	Stroje, přístroje a zařízení		210 000,00	177 265,00		84,4
Celkem za 3699		Ostatní záležitosti bydlení, komunálních služeb a	3 161 000,00	4 782 306,00	2 908 050,89	92,0	60,8

Paragraf	Položka	Název	Schválený rozpočet	Rozpočet po změnách	Výsledek od poč. roku	%RS	%RU
a	b	text	1	2	3		
		územního rozvoje					
3716	5164	Nájemné	40 000,00	40 000,00	38 768,00	96,9	96,9
Celkem za 3716 Monitoring ochrany ovzduší			40 000,00	40 000,00	38 768,00	96,9	96,9
3721	5169	Nákup ostatních služeb	100 000,00	67 285,86	67 285,86	67,3	100,0
Celkem za 3721 Sběr a svoz nebezpečných odpadů			100 000,00	67 285,86	67 285,86	67,3	100,0
3722	5169	Nákup ostatních služeb	7 300 000,00	7 843 085,20	7 760 460,19	106,3	98,9
Celkem za 3722 Sběr a svoz komunálních odpadů			7 300 000,00	7 843 085,20	7 760 460,19	106,3	98,9
3723	5169	Nákup ostatních služeb	720 000,00	190 280,21	190 280,21	26,4	100,0
Celkem za 3723 Sběr a svoz ostatních odpadů (jiných než nebezpečný a komunální)			720 000,00	190 280,21	190 280,21	26,4	100,0
3725	5169	Nákup ostatních služeb	3 500 000,00	4 864 294,57	4 863 714,31	139,0	100,0
Celkem za 3725 Využívání a zneškodňování komunálních odpadů			3 500 000,00	4 864 294,57	4 863 714,31	139,0	100,0
3726	5169	Nákup ostatních služeb	1 765 000,00	1 879 139,36	1 879 139,36	106,5	100,0
Celkem za 3726 Využívání a zneškodňování ostatních odpadů			1 765 000,00	1 879 139,36	1 879 139,36	106,5	100,0
3729	5169	Nákup ostatních služeb	185 000,00	41 914,80	41 914,80	22,7	100,0
Celkem za 3729 Ostatní nakládání s odpady			185 000,00	41 914,80	41 914,80	22,7	100,0
3745	5137	Drobný dlouhodobý hmotný majetek	290 000,00	1 990 000,00	1 468 732,64	506,5	73,8
3745	5139	Nákup materiálu j.n.	800 000,00	1 532 601,00	1 173 845,66	146,7	76,6
3745	5156	Pohonné hmoty a maziva		374 100,00	358 895,80		95,9
3745	5164	Nájemné		53 240,00	53 240,00		100,0
3745	5169	Nákup ostatních služeb	2 440 000,00	2 504 062,80	2 098 900,33	86,0	83,8
3745	5171	Opravy a udržování	100 000,00	190 000,00	138 012,39	138,0	72,6
3745	5192	Poskytnuté náhrady	5 000,00	10 000,00	9 445,00	188,9	94,4
3745	6121	Stavby	4 600 000,00	3 793 710,22	3 202 870,00	69,6	84,4
3745	6122	Stroje, přístroje a zařízení	750 000,00	908 689,20	908 689,20	121,2	100,0
Celkem za 3745 Péče o vzhled obcí a veřejnou zeleň			8 985 000,00	11 356 403,22	9 412 631,02	104,8	82,9
3900	5229	Ostatní neinvestiční transfery neziskovým a podobným organizacím	4 225 000,00	5 075 000,00	4 696 328,00	111,2	92,5
Celkem za 3900 Ostatní činnosti související se službami pro obyvatelstvo			4 225 000,00	5 075 000,00	4 696 328,00	111,2	92,5
4311	5229	Ostatní neinvestiční transfery neziskovým a podobným organizacím	100 000,00	100 000,00	100 000,00	100,0	100,0
Celkem za 4311 Základní sociální poradenství			100 000,00	100 000,00	100 000,00	100,0	100,0
4312	5229	Ostatní neinvestiční transfery neziskovým a podobným organizacím	45 000,00	25 000,00	25 000,00	55,6	100,0
Celkem za 4312 Odborné sociální poradenství			45 000,00	25 000,00	25 000,00	55,6	100,0
4351	5221	Neinvestiční transfery fondacím, ústavům a obecně prospěšným společnostem	5 700 000,00	7 200 000,00	7 200 000,00	126,3	100,0
Celkem za 4351 Osobní asistence, pečovatelská služba a podpora samost.bydlení			5 700 000,00	7 200 000,00	7 200 000,00	126,3	100,0
4356	5229	Ostatní neinvestiční transfery neziskovým a podobným organizacím	55 000,00	55 000,00	55 000,00	100,0	100,0
Celkem za 4356 Denní stacionáře a centra denních služeb			55 000,00	55 000,00	55 000,00	100,0	100,0
4357	5229	Ostatní neinvestiční transfery neziskovým a podobným organizacím	5 000,00				
4357	5331	Neinvestiční příspěvky zřízeným příspěvkovým organizacím	7 000 000,00	10 000 000,00	10 000 000,00	142,9	100,0
4357	5336	Neinvestiční transfery zřízeným příspěvkovým organizacím		16 568 100,00	16 568 100,00		100,0
Celkem za 4357 Domovy pro osoby se zdravotním postižením a se zvláštním režimem			7 005 000,00	26 568 100,00	26 568 100,00	379,3	100,0
4371	5229	Ostatní neinvestiční transfery neziskovým a podobným organizacím	20 000,00	135 000,00	135 000,00	675,0	100,0
Celkem za 4371 Raná péče a sociálně aktivizační služby pro rodiny s dětmi			20 000,00	135 000,00	135 000,00	675,0	100,0
4375	5229	Ostatní neinvestiční transfery neziskovým a podobným organizacím	100 000,00	55 000,00	55 000,00	55,0	100,0
Celkem za 4375 Nízkoprahová zařízení pro děti a mládež			100 000,00	55 000,00	55 000,00	55,0	100,0
4379	5229	Ostatní neinvestiční transfery neziskovým a podobným organizacím	225 000,00	249 000,00	246 000,00	109,3	98,8
4379	5499	Ostatní neinvestiční transfery obyvatelstvu	169 000,00	169 000,00	165 467,79	97,9	97,9
Celkem za 4379 Ostatní služby a činnosti v oblasti sociální prevence			394 000,00	418 000,00	411 467,79	104,4	98,4
4399	5011	Platy zaměstnanců v pracovním poměru vyjma zaměstnanců na služebních místech		646 000,00	528 850,70		81,9
4399	5031	Povinné pojistné na sociální zabezpečení a příspěvek na státní politiku zaměstnanosti		131 000,00	130 948,60		100,0
4399	5032	Povinné pojištění na veřejné zdravotní pojištění		48 000,00	47 520,70		99,0
4399	5038	Povinné pojistné na úrazové pojištění		3 000,00	2 221,18		74,0
4399	5137	Drobný dlouhodobý hmotný majetek		30 000,00			

Paragraf	Položka	Název	Schválený rozpočet	Rozpočet po změnách	Výsledek od poč. roku	%RS	%RU
a	b	text	1	2	3		
4399	5139	Nákup materiálu j.n.		60 314,00	1 864,00		3,1
4399	5151	Studená voda včetně stočného a poplatku za odvod dešťových vod		3 000,00	1 707,00		56,9
4399	5154	Elektrická energie		7 856,00	6 382,00		81,2
4399	5156	Pohonné hmoty a maziva		2 000,00	1 913,86		95,7
4399	5159	Nákup ostatních paliv a energie		7 000,00	5 959,00		85,1
4399	5161	Poštovní služby		1 000,00	343,00		34,3
4399	5162	Služby elektronických komunikací		6 000,00	5 101,00		85,0
4399	5167	Služby školení a vzdělávání		3 200,00	3 200,00		100,0
4399	5169	Nákup ostatních služeb	5 000,00	107 210,35	89 909,50	1798,2	83,9
4399	5173	Cestovné		3 000,00			
4399	5424	Náhrady mezd a příspěvky v době nemoci nebo karantény		5 000,00			
Celkem za 4399		Ostatní záležitosti sociálních věcí a politiky zaměstnanosti	5 000,00	1 063 580,35	825 920,54	****,*	77,7
5212	5169	Nákup ostatních služeb	50 000,00	50 000,00	8 500,00	17,0	17,0
Celkem za 5212		Ochrana obyvatelstva	50 000,00	50 000,00	8 500,00	17,0	17,0
5213	5139	Nákup materiálu j.n.		88 750,00	69 800,00		78,6
5213	5169	Nákup ostatních služeb		18 400,00	18 400,00		100,0
5213	5903	Rezerva na krizová opatření	100 000,00	100 000,00			
Celkem za 5213		Krizová opatření	100 000,00	207 150,00	88 200,00	88,2	42,6
5311	5011	Platy zaměstnanců v pracovním poměru výjma zaměstnanců na služebních místech	7 322 010,46	7 597 710,46	7 597 700,00	103,8	100,0
5311	5031	Povinné pojistné na sociální zabezpečení a příspěvek na státní politiku zaměstnanosti	1 815 858,32	1 885 858,32	1 885 349,00	103,8	100,0
5311	5032	Povinné pojištění na veřejné zdravotní pojištění	658 980,94	684 980,94	684 204,00	103,8	99,9
5311	5038	Povinné pojistné na úrazové pojištění	35 000,00	35 000,00	32 013,63	91,5	91,5
5311	5133	Léky a zdravotnický materiál	5 000,00	5 000,00			
5311	5134	Prádlo, oděv a obuv	140 000,00	140 000,00	26 921,44	19,2	19,2
5311	5137	Drobný dlouhodobý hmotný majetek	25 000,00	25 000,00	5 899,96	23,6	23,6
5311	5139	Nákup materiálu j.n.	95 000,00	195 000,00	94 145,45	99,1	48,3
5311	5156	Pohonné hmoty a maziva	90 000,00	140 000,00	124 645,70	138,5	89,0
5311	5163	Služby peněžních ústavů	10 000,00	10 000,00	2 324,00	23,2	23,2
5311	5167	Služby školení a vzdělávání	90 000,00	90 000,00	7 339,00	8,2	8,2
5311	5169	Nákup ostatních služeb	129 000,00	129 000,00	58 811,60	45,6	45,6
5311	5171	Opravy a udržování	495 000,00	345 000,00	151 959,26	30,7	44,0
5311	5424	Náhrady mezd a příspěvky v době nemoci nebo karantény	50 000,00	130 000,00	63 741,00	127,5	49,0
Celkem za 5311		Bezpečnost a veřejný pořádek	10 960 849,72	11 412 549,72	10 735 054,04	97,9	94,1
5512	5021	Ostatní osobní výdaje	50 000,00	50 000,00			
5512	5134	Prádlo, oděv a obuv	30 000,00	57 000,00	56 665,00	188,9	99,4
5512	5137	Drobný dlouhodobý hmotný majetek	50 000,00	197 000,00	140 756,41	281,5	71,4
5512	5139	Nákup materiálu j.n.	20 000,00	40 000,00	34 566,00	172,8	86,4
5512	5156	Pohonné hmoty a maziva	15 000,00	25 000,00	17 115,70	114,1	68,5
5512	5167	Služby školení a vzdělávání	40 000,00	40 800,00			
5512	5169	Nákup ostatních služeb	5 000,00	6 000,00	5 415,00	108,3	90,2
5512	5171	Opravy a udržování	90 000,00	90 000,00	7 586,70	8,4	8,4
5512	6123	Dopravní prostředky		300 000,00			
Celkem za 5512		Požární ochrana-dobrovolná část	300 000,00	805 800,00	262 104,81	87,4	32,5
6112	5011	Platy zaměstnanců v pracovním poměru výjma zaměstnanců na služebních místech	2 809 516,40				
6112	5023	Odměny členů zastupitelstev obcí a krajů		3 042 416,40	3 038 748,00		99,9
6112	5031	Povinné pojistné na sociální zabezpečení a příspěvek na státní politiku zaměstnanosti	537 627,40	537 627,40	477 290,00	88,8	88,8
6112	5032	Povinné pojištění na veřejné zdravotní pojištění	252 856,48	252 856,48	220 405,00	87,2	87,2
6112	5167	Služby školení a vzdělávání		12 100,00			
Celkem za 6112		Zastupitelstva obcí	3 600 000,28	3 845 000,28	3 736 443,00	103,8	97,2
6114	5169	Nákup ostatních služeb		50 000,00			
Celkem za 6114		Volby do Parlamentu ČR		50 000,00			
6115	5019	Ostatní platy		6 366,00	6 366,00		100,0
6115	5021	Ostatní osobní výdaje		380 744,00	380 744,00		100,0
6115	5029	Ostatní platby za provedenou práci jinde nezařazené		1 360,00	1 360,00		100,0
6115	5031	Povinné pojistné na sociální zabezpečení a příspěvek na		22 394,00	22 394,00		100,0

Paragraf	Položka	Název	Schválený rozpočet	Rozpočet po změnách	Výsledek od poč. roku	%RS	%RU
a	b	text	1	2	3		
		státní politiku zaměstnanosti					
6115	5032	Povinné pojištění na veřejné zdravotní pojištění		1 453,00			
6115	5039	Ostatní povinné pojistné placené zaměstnavatelem		2 152,00	2 152,00	100,0	
6115	5137	Drobný dlouhodobý hmotný majetek		5 000,00	4 453,00	89,1	
6115	5139	Nákup materiálu j.n.		23 206,00	20 321,65	87,6	
6115	5156	Pohonné hmoty a maziva		5 000,00	1 939,90	38,8	
6115	5161	Poštovní služby		11 622,00	11 622,00	100,0	
6115	5162	Služby elektronických komunikací		6 513,00	6 512,22	100,0	
6115	5164	Nájemné		12 000,00	8 470,00	70,6	
6115	5169	Nákup ostatních služeb		105 301,22	42 897,45	40,7	
6115	5175	Pohoštění		6 121,00			
Celkem za 6115		Volby do zastupitelstev územních samosprávných celků		589 232,22	509 232,22	86,4	
6118	5139	Nákup materiálu j.n.		25 000,00	6 408,89	25,6	
6118	5164	Nájemné		15 000,00			
6118	5169	Nákup ostatních služeb		59 600,00			
Celkem za 6118		Volba prezidenta republiky		99 600,00	6 408,89	6,4	
6171	5011	Platy zaměstnanců v pracovním poměru výjma zaměstnanců na služebních místech	26 832 180,00	57 521 295,00	50 340 362,30	187,6	87,5
6171	5021	Ostatní osobní výdaje	1 271 350,00	1 541 350,00	1 540 665,00	121,2	100,0
6171	5031	Povinné pojistné na sociální zabezpečení a příspěvek na státní politiku zaměstnanosti	13 575 600,00	14 590 948,00	12 731 301,40	93,8	87,3
6171	5032	Povinné pojištění na veřejné zdravotní pojištění	4 926 650,00	5 295 124,00	4 620 042,30	93,8	87,3
6171	5038	Povinné pojistné na úrazové pojištění	290 000,00	287 000,00	212 898,28	73,4	74,2
6171	5132	Ochranné pomůcky		15 000,00	2 070,00		13,8
6171	5133	Léky a zdravotnický materiál	100 000,00	100 000,00	1 370,00	1,4	1,4
6171	5134	Prádlo, oděv a obuv	15 000,00	35 000,00	25 573,00	170,5	73,1
6171	5136	Knihy a obdobné informační prostředky	50 000,00	55 000,00	49 663,00	99,3	90,3
6171	5137	Drobný dlouhodobý hmotný majetek	1 131 400,00	1 536 400,00	1 223 335,65	108,1	79,6
6171	5138	Nákup zboží za účelem dalšího prodeje	40 000,00	40 000,00			
6171	5139	Nákup materiálu j.n.	800 000,00	951 250,00	951 132,24	118,9	100,0
6171	5151	Studená voda včetně stočného a poplatku za odvod dešťových vod	250 000,00	300 000,00	270 313,40	108,1	90,1
6171	5153	Plyn	150 000,00	150 000,00	-1 840,24	X	X
6171	5154	Elektrická energie	1 000 000,00	1 000 000,00	303 070,69	30,3	30,3
6171	5156	Pohonné hmoty a maziva	200 000,00	200 000,00	141 669,94	70,8	70,8
6171	5159	Nákup ostatních paliv a energie	600 000,00	1 400 000,00	1 162 528,00	193,8	83,0
6171	5161	Poštovní služby	1 000 000,00	1 080 000,00	1 015 516,67	101,6	94,0
6171	5162	Služby elektronických komunikací	550 000,00	650 000,00	566 649,36	103,0	87,2
6171	5163	Služby peněžních ústavů			4 353,00		
6171	5164	Nájemné	20 000,00	100 000,00	25 000,00	125,0	25,0
6171	5166	Konzultační, poradenské a právní služby	800 000,00	800 000,00	641 244,00	80,2	80,2
6171	5167	Služby školení a vzdělávání	450 000,00	730 000,00	597 471,72	132,8	81,8
6171	5168	Zpracování dat a služby související s informačními a komunikačními technol	5 001 650,00	4 031 650,00	4 025 062,17	80,5	99,8
6171	5169	Nákup ostatních služeb	1 996 350,00	5 129 950,00	5 044 412,58	252,7	98,3
6171	5171	Opravy a udržování	5 460 000,00	1 969 000,00	1 031 146,32	18,9	52,4
6171	5172	Podlimitní programové vybavení	2 951 900,00	796 900,00			
6171	5173	Cestovné	90 000,00	90 000,00	57 074,00	63,4	63,4
6171	5175	Pohoštění	30 000,00	85 000,00	51 177,08	170,6	60,2
6171	5179	Ostatní nákupy jinde nezařazené	20 000,00	59 350,00	53 083,00	265,4	89,4
6171	5192	Poskytnuté náhrady	50 000,00	80 000,00	72 565,00	145,1	90,7
6171	5194	Výdaje na věcné dary	5 000,00	5 000,00	150,00	3,0	3,0
6171	5222	Neinvestiční transfery spolkům	5 000,00	107 150,00	102 150,00	2043,0	95,3
6171	5229	Ostatní neinvestiční transfery neziskovým a podobným organizacím	15 000,00	15 000,00			
6171	5424	Náhrady mezd a příspěvky v době nemoci nebo karantény	350 000,00	621 000,00	620 706,00	177,3	100,0
6171	5499	Ostatní neinvestiční transfery obyvatelstvu	4 500 000,00	5 055 674,13	4 185 372,51	93,0	82,8
6171	5909	Ostatní neinvestiční výdaje jinde nezařazené	5 000,00				
6171	6111	Programové vybavení	250 000,00	5 108 990,33	3 871 029,58	1548,4	75,8
6171	6121	Stavby		3 389 180,00	140 305,00		4,1

Paragraf	Položka	Název	Schválený rozpočet	Rozpočet po změnách	Výsledek od poč. roku	%RS	%RU
a	b	text	1	2	3		
6171	6122	Stroje, přístroje a zařízení	1 289 200,00	3 669 200,00	482 926,92	37,5	13,2
6171	6125	Informační a komunikační technologie	50 000,00	485 600,00	435 600,00	871,2	89,7
Celkem za 6171		Činnost místní správy	76 121 280,00	119 077 011,46	96 597 149,87	126,9	81,1
6221	5021	Ostatní osobní výdaje		226 710,00	193 550,00		85,4
6221	5031	Povinné pojistné na sociální zabezpečení a příspěvek na státní politiku zaměstnanosti		44 240,00	44 240,00		100,0
6221	5032	Povinné pojištění na veřejné zdravotní pojištění		16 050,00	16 050,00		100,0
6221	5137	Drobný dlouhodobý hmotný majetek		180 000,00	62 734,88		34,9
6221	5139	Nákup materiálu j.n.		97 500,00	20 286,40		20,8
6221	5154	Elektrická energie		15 000,00			
6221	5162	Služby elektronických komunikací		3 000,00	2 441,95		81,4
6221	5164	Nájemné		12 500,00	7 833,00		62,7
6221	5169	Nákup ostatních služeb		145 000,00	118 742,80		81,9
6221	5175	Pohoštění		125 000,00	68 800,00		55,0
6221	5194	Výdaje na věcné dary		59 802,00	59 802,00		100,0
6221	5499	Ostatní neinvestiční transfery obyvatelstvu		155 000,00			
Celkem za 6221		Humanitární zahraniční pomoc přímá		1 079 802,00	594 481,03		55,1
6310	5141	Úroky vlastní	33 010,00	33 010,00	33 007,68	100,0	100,0
6310	5163	Služby peněžních ústavů	250 000,00	460 000,00	457 490,82	183,0	99,5
Celkem za 6310		Obecné příjmy a výdaje z finančních operací	283 010,00	493 010,00	490 498,50	173,3	99,5
6320	5163	Služby peněžních ústavů	1 400 000,00	1 450 000,00	1 252 145,00	89,4	86,4
Celkem za 6320		Pojištění funkčně nespecifikované	1 400 000,00	1 450 000,00	1 252 145,00	89,4	86,4
6330	5342	Základní příděl FKSP a sociálního fondu obcí a krajů			4 499 999,98		
6330	5345	Převody vlastním rozpočtovým účtům			796 358 164,32		
6330	5348	Převody do vlastní pokladny			265 188,00		
Celkem za 6330		Převody vlastním fondům v rozpočtech územní úrovně			801 123 352,30		
6399	5362	Platby daní a poplatků státnímu rozpočtu	1 000 000,00	2 070 000,00	2 066 184,00	206,6	99,8
6399	5365	Platby daní a poplatků krajům, obcím a státním fondům		34 429 330,00	34 429 330,00		100,0
6399	5909	Ostatní neinvestiční výdaje jinde nezařazené		5 000,00			
Celkem za 6399		Ostatní finanční operace	1 000 000,00	36 504 330,00	36 495 514,00	3649,6	100,0
6402	5364	Vratky transferů poskytnutých z veřejných rozpočtů		1 856 252,00	1 856 252,00		100,0
6402	5904	Převody domněle neoprávněně použitých dotací zpět poskytovateli		171 810,86	171 810,86		100,0
Celkem za 6402		Finanční vypořádání		2 028 062,86	2 028 062,86		100,0
6409	5909	Ostatní neinvestiční výdaje jinde nezařazené			75 984,32		
Celkem za 6409		Ostatní činnosti jinde nezařazené			75 984,32		
CELKEM			263 199 650,00	531 195 198,69	1 259 270 081,79	478,4	237,1

III. FINANCOVÁNÍ - třída 8

Název	Číslo pol./ řádku	Schválený rozpočet	Rozpočet po změnách	Výsledek od poč. roku	%RS	%RU
text	r	1	2	3		
Krátkodobé financování z tuzemska						
Krátkodobé vydané dluhopisy (+)	8111					
Uhrazené splátky krátkodobých vydaných dluhopisů (-)	8112					
Krátkodobé přijaté půjčené prostředky (+)	8113					
Uhrazené splátky krátkodobých přijatých půjčených prostředků (-)	8114					
Změny stavu krátkod.prostředků na bank. účt.(+/-)	8115		135 370 630,48	-60 931 462,27		X
Aktivní krátkodobé operace řízení likvidity - příjmy (+)	8117					
Aktivní krátkodobé operace řízení likvidity - výdaje (-)	8118					
Dlouhodobé financování z tuzemska						
Dlouhodobé vydané dluhopisy (+)	8121					
Uhrazené splátky dlouhodobých vydaných dluhopisů (-)	8122					
Dlouhodobé přijaté půjčené prostředky (+)	8123					
Uhrazené splátky dlouhodobých přijatých půjčených prostředků	8124	-3 259 350,00	-3 259 350,00	-3 259 348,27	100,0	100,0
Změna stavu dlouhodobých prostředků na bankovních účtech	8125					
Aktivní dlouhodobé operace řízení likvidity - příjmy	8127					
Aktivní dlouhodobé operace řízení likvidity - výdaje	8128					
Krátkodobé financování ze zahraničí						
Krátkodobé vydané dluhopisy (+)	8211					
Uhrazené splátky krátkodob. vydaných dluhopisů (-)	8212					
Krátkodobé přijaté půjčené prostředky (+)	8213					
Uhrazené splátky krátkodobých přijatých půjčených prostředků (-)	8214					
Změna stavu bankovních účtů krátkodobých prostředků ze	8215					
Aktivní krátkodobé operace řízení likvidity - příjmy (+)	8217					
Aktivní krátkodobé operace řízení likvidity - výdaje (-)	8218					
Dlouhodobé financování ze zahraničí						
Dlouhodobé vydané dluhopisy (+)	8221					
Uhrazené splátky dlouhodobých vydaných dluhopisů (-)	8222					
Dlouhodobé přijaté půjčené prostředky (+)	8223					
Uhrazené splátky dlouhod.přijatých půjč.prostř (-)	8224					
Změna stavu dlouhodobých prostředků na bankovních účtech	8225					
Aktivní dlouhodobé operace řízení likvidity - příjmy (+)	8227					
Aktivní dlouhodobé operace řízení likvidity - výdaje (-)	8228					
Opravné položky k nepeněžním operacím						
Operace z peněž. účtů rozpočt. jednotky nemající char. příjmů a	8901			-303 341,93		
Nerealizované kursové rozdíly (+/-)	8902					
Nepřevedené částky vyrovnávající schodek a saldo státní	8905					
FINANCOVÁNÍ (součet za třídu 8)	8000	-3 259 350,00	132 111 280,48	-64 494 152,47	1978,	X

IV. REKAPITULACE PŘÍJMŮ, VÝDAJŮ, FINANCOVÁNÍ A JEJICH KONSOLIDACE

Název	Číslo řádku	Schválený rozpočet	Rozpočet po změnách	Výsledek od poč. roku	%RS	%RU
text	r	41	42	43		
Třída 1 - Daňové příjmy	4010	203 000 000,00	294 582 341,83	401 992 696,94	198,0	136,5
Třída 2 - Nedaňové příjmy	4020	36 595 000,00	46 192 745,28	61 993 063,04	169,4	134,2
Třída 3 - Kapitálové příjmy	4030	364 000,00	494 800,00	841 090,88	231,1	170,0
Třída 4 - Přijaté transfery	4040	26 500 000,00	57 814 031,10	858 937 383,40	3241,3	1485,7
Příjmy celkem	4050	266 459 000,00	399 083 918,21	1 323 764 234,26	496,8	331,7
Konsolidace příjmů	4060			801 123 352,30		
2223 - Příjem z finančního vypořádání mezi kraji, obcemi a DSO	4061					
2226 - Příjem z finančního vypořádání mezi obcemi a DSO	4062					
2441 - Splátky půjčených prostředků od obcí	4070					
2442 - Splátky půjčených prostředků od krajů	4080					
2449 - Ostatní splátky půjčených prostředků od rozpočtů územní úrovně	4090					
4121 - Neinvestiční přijaté transfery od obcí	4100		367 840,00	367 840,00		100,0
4122 - Neinvestiční přijaté transfery od krajů	4110		17 122 060,00	17 122 060,00		100,0
4129 - Ostatní neinvestiční přijaté transfery od rozpočtů územní úrovně	4120					
4133 - Převody z vlastních rezervních fondů jiných než OSS	4130					
4134 - Převody z rozpočtových účtů	4140			756 569 683,30		
4137 - Neinvestiční převody mezi stat. městy včetně hl. m. Prahy a jejich obvody	4145					
4138 - Převody z vlastní pokladny	4146			44 553 669,00		
4139 - Ostatní převody z vlastních fondů	4150					
4221 - Investiční přijaté transfery od obcí	4170					
4222 - Investiční přijaté transfery od krajů	4180		300 000,00	300 000,00		100,0
4251 - Investiční převody mezi stat. městy včetně hl. m. Prahy a jejich obvody	4182					
4229 - Ostatní investiční přijaté transfery od rozpočtů územní úrovně	4190					
ZJ 024 - Transfery přijaté obcí od obce v jiném okrese téhož kraje	4191					
ZJ 025 - Splátky půjčených prostředků přijatých obcí od obce v jiném okrese téhož kraje	4192					
ZJ 028 - Transfery přijaté obcí nebo krajem z území jiného kraje	4193					
ZJ 029 - Splátky půjčených prostředků přijaté obcí nebo krajem z území jiného kraje	4194					
Příjmy celkem po konsolidaci	4200	266 459 000,00	399 083 918,21	522 640 881,96	196,1	131,0
Třída 5 - Běžné výdaje	4210	224 694 450,00	453 208 408,36	1 213 994 139,99	540,3	267,9
Třída 6 - Kapitálové výdaje	4220	38 505 200,00	77 986 790,33	45 275 941,80	117,6	58,1
Výdaje celkem	4240	263 199 650,00	531 195 198,69	1 259 270 081,79	478,4	237,1
Konsolidace výdajů	4250			801 123 352,30		
5321 - Neinvestiční transfery obcím	4260					
5323 - Neinvestiční transfery krajům	4270		700 000,00	670 634,50		95,8
5329 - Ostatní neinvestiční transfery rozpočtům územní úrovně	4280	205 000,00	100 000,00	64 100,00	31,3	64,1
5342 - Základní příděl FKSP a sociálnímu fondu obcí a krajů	4281			4 499 999,98		
5344 - Převody vlastním rezervním fondům UR	4290					
5345 - Převody vlastním rozpočtovým účtům	4300			796 358 164,32		
5347 - Neinvestiční převody mezi stat. městy včetně hl. m. Prahy a jejich obvody - výdaje	4305					
5348 - Převody do vlastní pokladny	4306			265 188,00		
5349 - Ostatní převody vlastním fondům	4310					
5366 - Výdaje z finančního vypořádání mezi krajem a obcemi	4321					
5367 - Výdaje z finančního vypořádání mezi obcemi	4322					
5641 - Neinvestiční půjčené prostředky obcím	4330					
5642 - Neinvestiční půjčené prostředky krajům	4340					
5649 - Ostatní neinvestiční půjčené prostředky rozpočtům územní úrovně	4350					
6341 - Investiční transfery obcím	4360					
6342 - Investiční transfery krajům	4370					
6349 - Ostatní investiční transfery rozpočtům územní úrovně	4380					

Název	Číslo řádku	Schválený rozpočet	Rozpočet po změnách	Výsledek od poč. roku	%RS	%RU
text	r	41	42	43		
6363 - Investiční převody mezi stat.městy včetně hl.m.Prahy a jejich obvody - výdaje	4381					
6441 - Investiční půjčené prostředky obcím	4400					
6442 - Investiční půjčené prostředky krajům	4410					
6449 -Ostatní investiční půjčené prostředky rozpočtům místní úrovně	4420					
ZJ 026 - Transfery poskytnuté obcí obci v jiném okrese téhož kraje	4421					
ZJ 027 - Půjčené prostředky poskytnuté obcí obci v jiném okrese téhož kraje	4422					
ZJ 035 -Transfery poskytnuté obcí nebo krajem na území jiného kraje	4423					
ZJ 036 - Půjčené prostředky poskytnuté obcí nebo krajem na území jiného kraje	4424					
Výdaje celkem po konsolidaci	4430	263 199 650,00	531 195 198,69	458 146 729,49	174,1	86,2
Saldo příjmů a výdajů po konsolidaci	4440	3 259 350,00	-132 111 280,48	64 494 152,47	1978,7	X
Třída 8 - Financování	4450	-3 259 350,00	132 111 280,48	-64 494 152,47	1978,7	X
Konsolidace financování	4460					
Financování celkem po konsolidaci	4470	-3 259 350,00	132 111 280,48	-64 494 152,47	1978,7	X

VI.STAVY A ZMĚNY STAVŮ NA BANKOVNÍCH ÚČTECH A POKLADNĚ

Název	Číslo řádku	Počáteční stav k 1.1.	Stav ke konci vykaz. období	Změna stavu
text	r	61	62	63
Základní běžný účet ÚSC	6010	135 894 166,08	196 354 994,88	-60 460 828,80
Běžné účty fondů ÚSC	6020	555 674,13	989 947,60	-434 273,47
Běžné účty celkem	6030	136 449 840,21	197 344 942,48	-60 895 102,27
Pokladna	6040		36 360,00	-36 360,00

VII. VYBRANÉ ZÁZNAMOVÉ JEDNOTKY

Název	Číslo řádku	Schválený rozpočet	Rozpočet po změnách	Výsledek od poč. roku	%RS	%RU
text	r	71	72	73		
ZJ 024 - Transfery přijaté obcí od obce v jiném okrese téhož kraje	7090					
2226 - Příjem z finančního vypořádání mezi obcemi a DSO	7092					
4121 - Neinvestiční přijaté transfery od obcí	7100					
4129 - Ostatní neinvestiční přijaté transfery od rozpočtů územní úrovně	7110					
4221 - Investiční přijaté transfery od obcí	7120					
4229 - Ostatní investiční přijaté transfery od rozpočtů územní úrovně	7130					
ZJ 025 - Splátky půjčených prostředků přijatých obcí od obce v jiném okrese téhož kraje	7140					
2441 - Splátky půjčených prostředků od obcí	7150					
2449 - Ostatní splátky půjčených prostředků od rozpočtů územní úrovně	7160					
ZJ 026 - Transfery poskytnuté obcí obci v jiném okrese téhož kraje	7170					
5321 - Neinvestiční transfery obcím	7180					
5329 - Ostatní neinvestiční transfery rozpočtům územní úrovně	7190					
5367 - Výdaje z finančního vypořádání mezi obcemi	7192					
6341 - Investiční transfery obcím	7200					
6349 - Ostatní investiční transfery rozpočtům územní úrovně	7210					
ZJ 027 - Půjčené prostředky poskytnuté obcí obci v jiném okrese téhož kraje	7220					
5641 - Neinvestiční půjčené prostředky obcím	7230					
5649 - Ostatní neinvestiční půjčené prostředky rozpočtům územní úrovně	7240					
6441 - Investiční půjčené prostředky obcím	7250					
6449 - Ostatní investiční půjčené prostředky rozpočtům místní úrovně	7260					
ZJ 028 - Transfery přijaté obcí nebo krajem z území jiného kraje	7290					
2223 - Příjem z finančního vypořádání mezi kraji, obcemi a DSO	7291					
2226 - Příjem z finančního vypořádání mezi obcemi a DSO	7292					
4121 - Neinvestiční přijaté transfery od obcí	7300					
4122 - Neinvestiční přijaté transfery od krajů	7310					
4129 - Ostatní neinvestiční přijaté transfery od rozpočtů územní úrovně	7320					
4221 - Investiční přijaté transfery od obcí	7330					
4222 - Investiční přijaté transfery od krajů	7340					
4229 - Ostatní investiční přijaté transfery od rozpočtů územní úrovně	7350					
ZJ 029 - Splátky půjčených prostředků přijaté obcí nebo krajem z území jiného kraje	7360					
2441 - Splátky půjčených prostředků od obcí	7370					
2442 - Splátky půjčených prostředků od krajů	7380					
2449 - Ostatní splátky půjčených prostředků od rozpočtů územní úrovně	7390					
ZJ 035 - Transfery poskytnuté obcí nebo krajem na území jiného kraje	7400					
5321 - Neinvestiční transfery obcím	7410					
5323 - Neinvestiční transfery krajům	7420					
5329 - Ostatní neinvestiční transfery rozpočtům územní úrovně	7430					
5366 - Výdaje z finančního vypořádání mezi krajem a obcemi	7431					
5367 - Výdaje z finančního vypořádání mezi obcemi	7432					
6341 - Investiční transfery obcím	7440					
6342 - Investiční transfery krajům	7450					
6349 - Ostatní investiční transfery rozpočtům územní úrovně	7460					
ZJ 036 - Půjčené prostředky poskytnuté obcí nebo krajem na území jiného kraje	7470					
5641 - Neinvestiční půjčené prostředky obcím	7480					
5642 - Neinvestiční půjčené prostředky krajům	7490					
5649 - Ostatní neinvestiční půjčené prostředky rozpočtům územní úrovně	7500					
6441 - Investiční půjčené prostředky obcím	7510					
6442 - Investiční půjčené prostředky krajům	7520					
6449 - Ostatní investiční půjčené prostředky rozpočtům místní	7530					

Název	Číslo řádku	Schválený rozpočet	Rozpočet po změnách	Výsledek od poč. roku	%RS	%RU
text	r	71	72	73		

úrovně

IX. PŘIJATÉ TRANSFERY A PŮJČENÉ PENĚŽNÍ PROSTŘEDKY ZE STÁTNÍHO ROZPOČTU A STÁTNÍCH FONDŮ A SOUVISEJÍCÍ VÝDAJE

Účelový znak	Položka na straně příjmů	Výsledek od počátku roku	Paragraf na straně výdajů	Položka na straně výdajů	Výsledek od počátku roku	Rozdíl příjmů (fin.) a výdajů za
a	b	93	c	d	94	95 = 93 - 94
07001	4116	75 200,00	3322	5171	75 200,00	
07001		75 200,00			75 200,00	0,00
13010	4116	549 000,00	4399	5011	528 850,70	
13010			4399	5031	130 948,60	
13010			4399	5032	47 520,70	
13010			4399	5038	2 221,18	
13010			4399	5139	1 864,00	
13010			4399	5151	1 707,00	
13010			4399	5154	6 382,00	
13010			4399	5156	1 913,86	
13010			4399	5159	5 959,00	
13010			4399	5161	343,00	
13010			4399	5162	5 101,00	
13010			4399	5167	3 200,00	
13010			4399	5169	89 909,50	
13010		549 000,00			825 920,54	-276 920,54
13013	4116	446 724,92	3639	5021	47 243,00	
13013	4216	234 986,41	3639	5031	11 716,00	
13013			3639	5032	4 254,00	
13013			6171	5011	189 219,10	
13013			6171	5021	305 841,10	
13013			6171	5031	121 932,21	
13013			6171	5032	44 249,58	
13013			6171	5137	53 753,85	
13013			6171	5139	5 566,05	
13013			6171	5168	80 920,44	
13013			6171	5169	136 369,65	
13013			6171	5499	15 228,50	
13013			6171	6111	3 312 270,00	
13013		681 711,33			4 328 563,48	-3 646 852,15
13014			3113	5336	116 340,00	
13014		0,00			116 340,00	-116 340,00
13015	4116	1 428 467,00	6171	5011	1 032 109,85	
13015			6171	5031	256 071,10	
13015			6171	5032	92 925,25	
13015			6171	5038	4 336,55	
13015			6171	5137	4 484,00	
13015			6171	5139	9 547,00	
13015			6171	5151	3 327,00	
13015			6171	5154	12 436,00	
13015			6171	5156	4 970,29	
13015			6171	5159	11 615,00	
13015			6171	5161	1 371,00	
13015			6171	5167	17 030,00	
13015			6171	5173	1 446,00	
13015			6171	5424	8 328,75	
13015		1 428 467,00			1 459 997,79	-31 530,79
13024	4116	4 049 500,00	6171	5011	3 403 861,00	
13024			6171	5031	844 160,00	

Účelový znak	Položka na straně příjmů	Výsledek od počátku roku	Paragraf na straně výdajů	Položka na straně výdajů	Výsledek od počátku roku	Rozdíl příjmů (fin.) a výdajů za
a	b	93	c	d	94	95 = 93 - 94
13024			6171	5032	306 349,00	
13024			6171	5038	11 810,80	
13024			6171	5136	749,00	
13024			6171	5137	1 690,00	
13024			6171	5139	26 346,00	
13024			6171	5151	11 776,00	
13024			6171	5154	44 016,00	
13024			6171	5156	50 613,00	
13024			6171	5159	41 110,00	
13024			6171	5161	4 455,00	
13024			6171	5162	29 196,00	
13024			6171	5163	4 353,00	
13024			6171	5167	77 382,00	
13024			6171	5169	13 595,00	
13024			6171	5173	3 150,00	
13024			6171	5424	19 802,00	
13024		4 049 500,00			4 894 413,80	-844 913,80
13101	4116	255 461,00	3639	5021	168 506,00	
13101			3639	5031	41 790,00	
13101			3639	5032	15 165,00	
13101			3639	5424	30 000,00	
13101		255 461,00			255 461,00	0,00
13305			4357	5336	16 268 100,00	
13305		0,00			16 268 100,00	-16 268 100,00
14004	4116	12 800,00				
14004		12 800,00			0,00	12 800,00
15011	4116	54 448,80	3745	5169	54 448,80	
15011		54 448,80			54 448,80	0,00
33090	4116	750 000,00	3113	5336	210 000,00	
33090			6171	5137	2 653,00	
33090			6171	5162	10 448,60	
33090			6221	5021	193 550,00	
33090			6221	5031	44 240,00	
33090			6221	5032	16 050,00	
33090			6221	5137	62 734,88	
33090			6221	5139	20 286,40	
33090			6221	5162	2 441,95	
33090			6221	5164	7 833,00	
33090			6221	5169	82 500,00	
33090			6221	5175	68 800,00	
33090			6221	5194	35 118,00	
33090		750 000,00			756 655,83	-6 655,83
33092	4116	2 731 275,00	3421	5336	2 731 275,00	
33092		2 731 275,00			2 731 275,00	0,00
34031	4116	100 000,00	3315	5336	100 000,00	
34031		100 000,00			100 000,00	0,00
34054	4116	405 000,00	3322	5171	139 000,00	
34054			3322	5223	95 000,00	
34054			3322	5493	171 000,00	

Účelový znak	Položka na straně příjmů	Výsledek od počátku roku	Paragraf na straně výdajů	Položka na straně výdajů	Výsledek od počátku roku	Rozdíl příjmů (fin.) a výdajů za
a	b	93	c	d	94	95 = 93 - 94
34054		405 000,00			405 000,00	0,00
35015	4116	420 000,00	3522	5336	420 000,00	
35015		420 000,00			420 000,00	0,00
98008	4111	99 600,00	6118	5139	6 408,89	
98008		99 600,00			6 408,89	93 191,11
98043	4111	706 335,75				
98043		706 335,75			0,00	706 335,75
98187	4111	509 232,22	6115	5019	6 366,00	
98187			6115	5021	380 744,00	
98187			6115	5029	1 360,00	
98187			6115	5031	22 394,00	
98187			6115	5039	2 152,00	
98187			6115	5139	12 004,65	
98187			6115	5156	1 939,90	
98187			6115	5161	11 622,00	
98187			6115	5162	6 512,22	
98187			6115	5164	8 470,00	
98187			6115	5169	41 875,00	
98187		509 232,22			495 439,77	13 792,45
CELKEM		12 828 031,10			33 193 224,90	-20 365 193,80

X.a PŘÍJMY A PŘIJATÉ PŮJČENÉ PENĚŽNÍ PROSTŘEDKY SOUVISEJÍCÍ S MIMOŘÁDNÝMI UDÁLOSTMI REGIONÁLNÍHO NEBO CELOREPUBLIKOVÉHO VÝZNAMU

X.b VÝDAJE SOUVISEJÍCÍ S MIMOŘÁDNÝMI UDÁLOSTMI REGIONÁLNÍHO NEBO CELOREPUBLIKOVÉHO VÝZNAMU

Mimořádná událost	Paragraf	Položka	Nástroj	Prostorová jednotka	Výsledek od počátku roku
a	b	c	d	e	03
01	6171	5137			2 653,00
01	6171	5162			10 448,60
01	6221	5021			143 010,00
01	6221	5031			34 934,00
01	6221	5032			12 674,00
01	6221	5139			2 305,00
01	6221	5164			5 000,00
01	6221	5169			87 810,70
01	6221	5175			47 185,00
01					346 020,30
CELKEM					346 020,30

XI. PŘÍJMY ZE ZAHRANIČNÍCH ZDROJŮ A SOUVISEJÍCÍ PŘÍJMY V ČLENĚNÍ PODLE JEDNOTLIVÝCH NÁSTROJŮ A PROSTOROVÝCH JEDNOTEK

Paragraf	Položka	Nástroj	Prostorová jednotka	Schválený rozpočet	Rozpočet po změnách	Výsledek od počátku roku	%RS	%RU
a	b	c	d	1	2	3		
0000	4116	104	1		40 369,68	50 409,48		124,9
0000	4116	104	5		343 142,24	396 315,44		115,5
0000	4116	106	5			54 448,80		
0000	4122	120	1			17 451,00		
0000	4122	120	5			98 889,00		
0000	4216	104	1		24 735,42	24 735,42		100,0
0000	4216	104	5		210 250,99	210 250,99		100,0
CELKEM					618 498,33	852 500,13		137,8

XII. VÝDAJE SPOLUFINANCOVANÉ ZE ZAHRANIČNÍCH ZDROJŮ A SOUVISEJÍCÍ VÝDAJE V ČLENĚNÍ PODLE JEDNOTLIVÝCH NÁSTROJŮ A PROSTOROVÝCH JEDNOTEK

Paragraf	Položka	Nástroj	Prostorová jednotka	Schválený rozpočet	Rozpočet po změnách	Výsledek od počátku roku	%RS	%RU
a	b	c	d	1	2	3		
3113	5336	120	1			17 451,00		
3113	5336	120	5			98 889,00		
3639	5021	104	1			7 503,00		
3639	5021	104	5			39 740,00		
3639	5031	104	1			1 861,00		
3639	5031	104	5			9 855,00		
3639	5032	104	1			675,80		
3639	5032	104	5			3 578,20		
3745	5169	106	1		36 299,20	36 299,20		100,0
3745	5169	106	5		54 448,80	54 448,80		100,0
6171	5011	104	1			29 876,70		
6171	5011	104	5			169 301,30		
6171	5021	104	1			48 290,70		
6171	5021	104	5			273 647,30		
6171	5031	104	1			19 252,46		
6171	5031	104	5			109 097,25		
6171	5032	104	1			6 986,79		
6171	5032	104	5			39 591,73		
6171	5137	104	1			8 487,45		
6171	5137	104	5			48 095,55		
6171	5139	104	1			878,85		
6171	5139	104	5			4 980,15		
6171	5168	104	1			12 776,91		
6171	5168	104	5			72 402,50		
6171	5169	104	1			21 532,05		
6171	5169	104	5			122 014,95		
6171	5499	104	1			2 404,50		
6171	5499	104	5			13 625,50		
6171	6111	104	1		65 105,10	522 990,00		803,3
6171	6111	104	5		553 393,23	2 963 610,00		535,5
CELKEM					709 246,33	4 760 143,64		671,2

Odesláno dne:	Razítko:	Podpis vedoucího účetní jednotky:	Odpovídá za údaje:
Došlo dne:			o rozpočtu: telefon:
			o skutečnosti: telefon:

Účetní jednotka: Město Čáslav, IČ: 00236021

ZÁVĚREČNÁ ZPRÁVA ÚIK Města Čáslavi ZA ROK 2022

o periodické inventarizaci majetku a závazků Města Čáslavi a jeho příspěvkových organizací ke dni 31.12.2022.

Plán k provedení periodické inventarizace veškerého majetku schválila Rada města Čáslavi dne 16.11.2022 svým usnesením č.5/42/2022, současně jmenovala Ústřední inventarizační komisi Města Čáslavi v tomto složení:

- Předseda: Ing. Kateřina P. vedoucí odboru financí
- Členové: [redacted]

a dále dílčí inventarizační a likvidační komise města.

Předmětem inventarizace byl dlouhodobý hmotný majetek, drobný dlouhodobý hmotný majetek, dlouhodobý nehmotný majetek, drobný dlouhodobý nehmotný majetek, ceniny, materiálové zásoby na skladě, peněžní prostředky, zůstatky na účtech u peněžních ústavů, pohledávky a závazky.

ÚIK projednala výsledky inventarizace za rok 2022 a to ve smyslu zákona č. 563/1991Sb., o účetnictví, ve znění pozdějších předpisů, vyhlášky č. 270/2010 Sb., o inventarizaci majetku a závazků, ve znění pozdějších předpisů a Směrnice č. 2/2015 opatření při nakládání a hospodaření s majetkem Města Čáslavi.

Inventura DNM, DDNM, DHM, DDHM a ostatních prostředků byla provedena ke dni roční účetní závěrky - k 31.12.2022.

Všechny inventarizační zápisy obsahují náležitosti předepsané výše citovanými předpisy.

Při porovnání inventurních seznamů s účetní evidencí bylo zjištěno následující:

Účet č. 021 Stavby	1,984.015.379,90 Kč
Účet č. 022 Samostatné hmotné movité věci	70,184.928,55 Kč
Účet č. 028 Drobný dlouhodobý hmotný majetek	33,479.938,90 Kč
Účet č. 031 Pozemky	483,437.828,16 Kč
Účet č. 032 Kulturní předměty	1,478.563,00 Kč
Účet č. 036 Dlouhodobý hmotný majetek určený k prodeji	7,193.508,00 Kč
Účet č. 013 Software.....	10,911.223,29 Kč
Účet č. 018 Drobný dlouhodobý nehmotný majetek	1,267.575,11 Kč
Účet č. 019 Ostatní dlouhodobý nehmotný majetek	2,826.634,00 Kč
Účet č. 901 Jiný drobný dlouhodobý nehmotný majetek OE	124.039,02 Kč

Účet č. 902 Jiný drobný dlouhodobý hmotný majetek OE	2,690.798,58 Kč
Účet č. 112 Materiál na skladě	0,00 Kč
Účet č. 132 Zboží na skladě	554.255,70 Kč
Účet č. 061 – 069 Dlouhodobý finanční majetek.....	91,238.534,00 Kč

Peněžní prostředky a ceniny podle stavu k 31. 12. 2022:

zůstatky na účtech:

sociální fond 236/0100.....	989.947,60 Kč
depozitní účet 245/0040	7,614.004,68 Kč
transparentní účet 231/155.....	122.315,65 Kč
ZBÚ ČS 231/0111.....	276.671,69 Kč
účet ČS 21418... 231/112	5,138.490,97 Kč
portfoliový účet 231/180	21.305,30 Kč
ZBÚ ČNB 231/0140	618.384,24 Kč
příjmový účet 231,200/210,220	27,218.031,91 Kč
výdajový účet 231/300,320	2,248.492,38 Kč
spořicí účet Unicredit 231/150	82.842.335,75 Kč
účet 231/0160	89.498,74 Kč
spořicí účet ČSOB 231/130,133.....	77,779.468,25 Kč
peněžní prostředky v hotovosti 261	36.360,00 Kč

Pohledávky, závazky: viz dokladová inventura

Inventarizace majetku příspěvkových organizací:

Inventarizace majetku byla rovněž provedena a ukončena v příspěvkových organizacích, jejichž zřizovatelem je Město Čáslav.

Pohledávky, závazky a stavy účtů: viz dokladová inventura.

Majetek příspěvkových organizací k 31.12.2022 činí:

Organizace	DHM č.ú. 021/022	DDHM č.ú. 028/018
Městské muzeum a knihovna	1,769.266,03 Kč	2,038.124,42 Kč
ZŠ - Masarykova	257.955,50 Kč	8,400.624,40 Kč
ZŠ - Náměstí	1,095.675,83 Kč	6,936.486,90 Kč
ZŠ - Sadová	2,701.631,80 Kč	16,724.237,00 Kč
Městská nemocnice	300,665.679,10 Kč	29,017.716,90 Kč
Domov důchodců	9,682.931,01 Kč	14,120.338,48 Kč
Základ. uměl. škola	2,434.786,00 Kč	8,844.972,75 Kč
Dům dětí a mládeže	660.158,85 Kč	1,926.033,07 Kč
Mateřská škola	2,345.630,87 Kč	14,330.255,49 Kč

Závěr:

1. Vyřazování a likvidace majetku se provádí v oprávněných případech na základě požadavků vedoucích odborů prostřednictvím „Protokolu o návrhu, rozhodnutí a likvidaci majetku“ v průběhu účetního období.
2. Při porovnání skutečného stavu s účetní evidencí nebyly zjištěny žádné rozdíly.

Ústřední inventarizační komise:

Předseda ÚIK: Ing. K. P. [redacted]


Členové ÚIK: Ing. M. R. [redacted]

Bc. M. N. [redacted]

R. F. [redacted]

S. H. [redacted]

L.K. [redacted]



V Čáslavi 31. ledna 2023

Zpracovala: P. H. [redacted]